

令和4年分 贈与税の申告のしかた

- この冊子は、一般的な事項を説明しています。**目次**は、次ページをご覧ください。申告や納税についてお分かりにならない点がありましたら、国税庁ホームページをご覧ください。
- 令和4年分の贈与税の申告書の受付は、**令和5年2月1日(水)から同年3月15日(水)まで**です。
- 令和4年分の贈与税の納期限は、**令和5年3月15日(水)**です。

贈与税の申告は自宅からe-Taxで！
国税庁ホームページの「確定申告書等作成コーナー」から
申告書の作成・送信ができます！

「確定申告書等作成コーナー」なら、画面の案内に沿って入力するだけで、自動計算されるため、ご自身で計算する必要がありません。

「自宅からe-Tax」3つのメリット！

税務署等への持参



不要

印刷・郵送代



不要

確定申告期間の利用可能時間



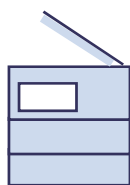
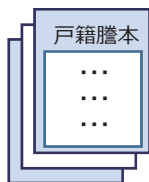
24時間※
いつでも

※ メンテナンス時間を除きます

● 添付書類もイメージデータで送信可能

「確定申告書等作成コーナー」から e-Taxで申告書を送信後に、戸籍の謄本などの添付書類もイメージデータ（PDF形式）により送信することができます。

コンビニのマルチコピー機などでイメージデータ化



パソコンにイメージデータを取り込んで送信



※ 申告書や添付書類は書面により郵送等で提出することもできます。

裏表紙もご確認ください



税務署 この社会あなたの税がいきている

目次

I 申告書の作成のしかた等	
1 贈与税の申告書の提出期間と提出先	2
2 贈与税の申告書の種類	2
○ マイナンバー(個人番号)の記載等について	2
3 贈与税の納付	3
4 贈与税の申告に誤りがある場合	4
5 「国税庁ホームページ」を利用した申告書の作成	5
6 贈与税の申告書の書きかた	8
7 申告書の作成例	
【事例1】暦年課税(特例税率)を適用する場合	15
【事例2】暦年課税(一般税率及び特例税率)を適用する場合	21
【事例3】贈与税の配偶者控除の特例を適用する場合	23
《贈与税の配偶者控除の特例のチェックシート・添付書類》	27
【事例4】相続時精算課税を適用する場合	28
《相続時精算課税を選択する場合のチェックシート・添付書類》	35
【事例5】住宅取得等資金の非課税を適用する場合	36
○ 住宅取得等資金の贈与税の特例に係る「チェックシート」及び「添付書類」の区分	42
《住宅取得等資金の非課税のチェックシート・添付書類》	43
《住宅取得等資金の贈与を受けた場合の相続時精算課税選択の特例のチェックシート・添付書類》	47

次に掲げる事例に関する申告書の作成例や提出書類・チェックシートなどは、国税庁ホームページに掲載しています。

- 住宅取得等資金の非課税と住宅取得等資金の贈与を受けた場合の相続時精算課税選択の特例を適用する場合
- 農地等についての贈与税の納税猶予及び免除を適用する場合
- 非上場株式等についての贈与税の納税猶予及び免除の特例を適用し暦年課税を選択する場合

【掲載場所】 ホーム>税の情報・手続・用紙>申告手続・用紙>申告・申請・届出等、用紙(手続の案内・様式)
>確定申告等情報>贈与税>令和4年分贈与税の申告のしかた

II 贈与税のあらまし	
1 贈与税の概要	
(1) 暦年課税	51
(2) 相続時精算課税	53
(3) 贈与税の課税財産	55
(4) 贈与財産の評価	56
2 贈与税の配偶者控除の特例の概要	58
3 住宅取得等資金の贈与税の特例の概要	
(1) 住宅取得等資金の非課税	58
(2) 住宅取得等資金の贈与を受けた場合の相続時精算課税選択の特例	58
(3) 震災に係る住宅取得等資金の非課税	59
【参考】贈与税(暦年課税)の税額の計算明細	60

上記のほか、次の贈与税に関する特例があります。これらの概要等については、国税庁ホームページに掲載しています。

- ・ 直系尊属から教育資金の一括贈与を受けた場合の贈与税の非課税(教育資金の非課税)
- ・ 直系尊属から結婚・子育て資金の一括贈与を受けた場合の贈与税の非課税(結婚・子育て資金の非課税)
- ・ 農地等についての贈与税の納税猶予及び免除
- ・ 非上場株式等についての贈与税の納税猶予及び免除の特例等
- ・ 個人の事業用資産についての贈与税の納税猶予及び免除等
- ・ 医療法人の持分に係る経済的利益についての納税猶予及び免除・税額控除の特例等
- ・ 医療法人の持分の放棄があった場合の贈与税の課税の特例
- ・ 相続時精算課税の適用を受ける山林についての相続税の課税価格の軽減措置
- ・ 災害により被害を受けた場合の特例

【掲載場所】 ホーム>税の情報・手続・用紙>申告手続・用紙>申告・申請・届出等、用紙(手続の案内・様式)
>確定申告等情報>贈与税>令和4年分贈与税の申告のしかた

贈与税の計算方法等の概要

令和4年1月1日から令和4年12月31日までの1年間に財産の贈与(法人からの贈与を除きます。)を受けた個人は、その贈与を受けた財産について、次の①又は②のケースに応じて贈与税の申告をしなければなりません。

- ① **暦年課税** を適用する場合には、その贈与を受けた財産の価額の合計額が基礎控除額(110万円)を超えるとき
- ② **相続時精算課税** を適用するとき

相続時精算課税を適用できる場合(年齢は贈与の年の1月1日現在のもの)

- ・贈与者 → 60歳以上の者(父母や祖父母など)
- ・受贈者 → 18歳以上(令和4年3月31日以前の贈与については20歳以上)で、かつ、贈与者の直系卑属(子や孫など)である推定相続人又は孫

※ これらの要件は、特例により緩和される場合があります。詳しくは54ページをご覧ください。

なお、過去の年分で相続時精算課税を選択している場合、その選択に係る贈与者から贈与を受けた財産については「**相続時精算課税**」が適用されます(「**暦年課税**」の適用はできません。)

相続時精算課税を

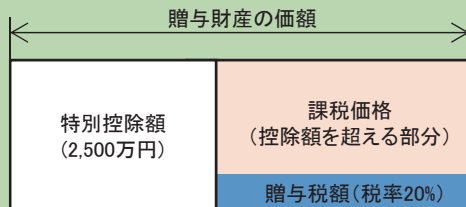
適用する

適用しない

相続時精算課税

暦年課税

【贈与税】



- ① 贈与財産の価額から控除する金額

特別控除額 **2,500万円**

前年までに特別控除額を使用した場合には、2,500万円から既に使用した額を控除した残額が特別控除額となります。

- ② 税率

特別控除額を超えた部分に対して、**一率20%の税率**を適用して計算します。

※ 「相続時精算課税」を選択すると、その選択に係る贈与者から贈与を受ける財産については、その選択をした年分以降全て「相続時精算課税」が適用され、「暦年課税」へ変更することはできません。

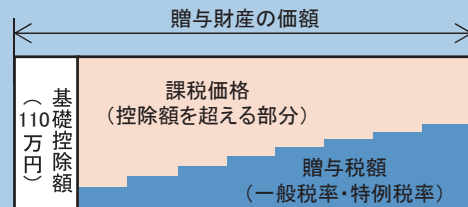
相続時に精算

【相続税】

贈与者が亡くなった時の相続税の計算上、**相続財産の価額に相続時精算課税を適用した贈与財産の価額(贈与時の時価)を加算**して相続税額を計算します。その際、既に納付した贈与税相当額を相続税額から控除します。

なお、控除しきれない金額は還付されます。

【贈与税】



- ① 贈与財産の価額から控除する金額

基礎控除額 **毎年110万円**

- ② 税率

基礎控除後の課税価格に対して、贈与者と受贈者との続柄及び受贈者の年齢に応じ、**「一般税率」又は「特例税率」**を適用して計算します。

※ 直系尊属である贈与者から財産の贈与を受け、かつ、受贈者が贈与の年の1月1日において、18歳以上(令和4年3月31日以前の贈与については20歳以上)である場合には、「特例税率」を適用して計算します。

これらの税率を適用した贈与税額の計算方法など、詳しくは51ページ以降をご覧ください。

【相続税】

贈与者が亡くなった時の相続税の計算上、原則として、相続財産の価額に贈与財産の価額を加算する必要はありません。ただし、相続開始前3年以内に贈与を受けた財産の価額(贈与時の時価)は加算しなければなりません。その際、既に納付した贈与税相当額を相続税額から控除します。

なお、控除しきれない金額は還付されません。

I 申告書の作成のしかた等

1 贈与税の申告書の提出期間と提出先

(1) 令和4年分の贈与税の申告の相談及び申告書の受付

令和5年2月1日(水)から令和5年3月15日(水)まで

税務署の閉庁日(土・日曜・祝日等)は、通常、税務署での相談及び申告書の受付は行っておりませんのでご注意ください。

(2) 申告書の提出方法

イ e-Tax で申告する。

ロ 郵便又は信書便により、住所地の所轄税務署又は業務センター(※)に提出する。

※ 国税庁では、一部の税務署を対象に、複数の税務署の内部事務を専任部署(業務センター)で集約処理する「内部事務のセンター化」を実施しています。内部事務のセンター化の対象となる税務署に、申告書等を郵送で提出する場合は、業務センター宛に送付してください(内部事務のセンター化の対象となる税務署については、国税庁ホームページ【<https://www.nta.go.jp>】をご覧ください)。



(送付先を調べる)

ハ 住所地の所轄税務署の受付に提出する。

税務署の時間外収受箱への投函により、提出することもできます(業務センターに直接持参する方法で提出することはできませんので、ご注意ください)。

(注)1 郵便又は信書便で送付する場合、通信日付印により表示された日を提出日とみなします。この日付が申告書の提出期間内となるよう、お早めにご送付ください。

2 「信書便」とは、民間事業者による信書の送達に関する法律に規定する一般信書便事業者又は特定信書便事業者による信書便をいいます。

3 申告書の提出期限に遅れて申告と納税をした場合には、原則として加算税及び延滞税がかかりますのでご注意ください。なお、災害その他やむを得ない理由によって、提出期限までに申告、納付等ができないときは、申告、納付等の期限の延長制度があります。詳しくは、国税庁ホームページ【<https://www.nta.go.jp>】をご覧ください。

2 贈与税の申告書の種類

贈与税の申告書には、「第一表(兼贈与税の額の計算明細書)」、「第一表の二(住宅取得等資金の非課税の計算明細書)」と「第二表(相続時精算課税の計算明細書)」などがあります。使用する贈与税の申告書については、次の表のとおりとなっています。

なお、申告書とともに提出することとされている添付書類について重複する書類がある場合には、重ねて提出する必要はありません。

申告の内容	使用する申告書
暦年課税のみを申告する人	第一表
相続時精算課税のみを申告する人	第一表と第二表
暦年課税と相続時精算課税の両方を申告する人	第一表と第二表
「住宅取得等資金の非課税」(58ページ参照)と暦年課税を申告する人	第一表と第一表の二
「住宅取得等資金の非課税」(58ページ参照)と相続時精算課税を申告する人	第一表と第一表の二と第二表

(注)1 第一表の二は、1枚に記載できる贈与者は2人ですので、贈与者が3人以上の場合には複数枚を使用することになります。

2 第二表は、特定贈与者(相続時精算課税選択届出書に係る贈与者をいいます。以下同じです。)ごとに作成するため、特定贈与者が複数いる場合には、その人数分の枚数を使用することになります。

3 特例の適用に当たって登記事項証明書の添付が必要となるものについては、申告書に不動産番号等を記入することにより、その添付を省略することができます。また、申告書に不動産番号を書ききれないときは、別途「取得した不動産に係る不動産番号等の明細書(相続税・贈与税用)」(国税庁ホームページ【<https://www.nta.go.jp>】に掲載)を使用することができます。

○ マイナンバー(個人番号)の記載等について

贈与税の申告書を提出する際には、提出の都度、マイナンバー(個人番号)の記載が必要です。

また、マイナンバーを記載した申告書を提出する際は、税務署で本人確認(番号確認と身元確認)を行うため、申告をされる方(受贈者)の本人確認書類(3ページ参照)の提示又は写しの添付が必要となります。

(注)1 ご自宅等のパソコンからe-Taxで送信する場合は、本人確認書類を別途送付する必要はありません。

2 本人確認書類の写しを添付する場合には、「本人確認書類(写)添付台紙」(国税庁ホームページ【<https://www.nta.go.jp>】参照)などに貼って、提出してください。

マイナンバーカードの有無	本人確認書類	添付又は提示								
マイナンバーカードをお持ちの方	マイナンバーカード（個人番号カード） ※ 写しを添付する場合には、表面及び裏面の 写し が必要です。	本人確認書類の 写し を、「本人確認書類（写）添付台紙」(国税庁ホームページ【 https://www.nta.go.jp 】参照)などに貼って、申告書と一緒に提出する。 又は本人確認書類を、提出の際に提示する。								
マイナンバーカードをお持ちでない方	①番号確認書類 及び ②身元確認書類 <table border="1" style="width: 100%;"> <tr> <td style="width: 5%;">①</td> <td style="width: 45%;">番号確認書類 《ご本人のマイナンバーを確認できる書類》</td> <td style="width: 50%;"> <ul style="list-style-type: none"> ・通知カード（注1） ・住民票の写し又は住民票記載事項証明書（マイナンバーの記載があるものに限り。） などのうち、いずれか1つ </td> </tr> <tr> <td colspan="3" style="text-align: center;">+</td> </tr> <tr> <td>②</td> <td>身元確認書類 《記載したマイナンバーの持ち主であることを確認できる書類》</td> <td> <ul style="list-style-type: none"> ・運転免許証 ・公的医療保険の被保険者証（注2） ・パスポート ・身体障害者手帳 ・在留カード などのうち、いずれか1つ </td> </tr> </table>		①	番号確認書類 《ご本人のマイナンバーを確認できる書類》	<ul style="list-style-type: none"> ・通知カード（注1） ・住民票の写し又は住民票記載事項証明書（マイナンバーの記載があるものに限り。） などのうち、いずれか1つ	+			②	身元確認書類 《記載したマイナンバーの持ち主であることを確認できる書類》
①	番号確認書類 《ご本人のマイナンバーを確認できる書類》	<ul style="list-style-type: none"> ・通知カード（注1） ・住民票の写し又は住民票記載事項証明書（マイナンバーの記載があるものに限り。） などのうち、いずれか1つ								
+										
②	身元確認書類 《記載したマイナンバーの持ち主であることを確認できる書類》	<ul style="list-style-type: none"> ・運転免許証 ・公的医療保険の被保険者証（注2） ・パスポート ・身体障害者手帳 ・在留カード などのうち、いずれか1つ								

(注) 1 通知カードに記載された氏名、住所などが住民票に記載されている内容と一致している場合に限り、引き続き番号確認書類として利用できます。

2 公的医療保険の被保険者証の写しを添付する場合、保険者番号及び被保険者等記号・番号部分が復元できない程度にマスキング（塗りつぶし）をお願いします。

3 贈与税の納付

(1) 納付すべき期限（納期限）

令和4年分の贈与税の納期限は、令和5年3月15日(水)です。

なお、納める贈与税額は、それぞれの課税方式（暦年課税・相続時精算課税）に区分して計算した額の合計額となります。

(注) 納付が遅れた場合には、納期限の翌日から納付の日までの延滞税を併せて納付する必要があります。
なお、延滞税の割合は、次のとおりです。

	割合
① 納期限の翌日から2か月を経過する日まで	年「7.3%」と「延滞税特例基準割合（※）+1%」のいずれか低い割合
② 納期限の翌日から2か月を経過した日以後	年「14.6%」と「延滞税特例基準割合（※）+7.3%」のいずれか低い割合

※ 延滞税特例基準割合

平均貸付割合（各年の前々年の9月から前年の8月までの各月における銀行の新規の短期貸出約定平均金利の合計を12で除して得た割合として各年の前年の11月30日までに財務大臣が告示する割合をいいます。）に、年1%の割合を加算した割合

(2) 納付手続

納付手続は、次のとおり様々な方法がありますので、ご自身で選択し、納付手続を行ってください。なお、各納付手続の詳しい内容については、国税庁ホームページの「[国税の納付手続](https://www.nta.go.jp/taxes/nozei/nofu/01.htm)」【<https://www.nta.go.jp/taxes/nozei/nofu/01.htm>】をご覧ください。



左記のサイトは、上のコードからもご覧になれます。

※ 申告書の提出後に税務署から納付書の送付や納付通知等のお知らせはありませんので、ご注意ください。また、贈与税には、振替納税の制度はありません。

イ キャッシュレス納付

国税の納付は、金融機関や税務署等の窓口に行く必要がなく、ご自宅などから納付手続が可能な**非対面**の「キャッシュレス納付」が便利です。

国税庁では次のとおり便利な納付の手続をご用意しておりますので、この機会に是非「キャッシュレス納付」のご利用をお願いします。

(イ) ダイレクト納付（e-Taxによる口座振替）

e-Taxにより申告書を提出した後、納税者ご自身名義の預貯金口座から、即時又は指定した期日に、口座引落しにより電子納付する手続です。ご利用に当たっては、事前に税務署へe-Taxの利用開始手続を行った上、専用の届出書をe-Taxで提出する必要があります（郵送等も可）。

(注) 1 ダイレクト納付は、専用の届出書を提出してから利用可能となるまで1か月程度かかります。

2 ダイレクト納付により口座引落しが完了すると、e-Taxのメッセージボックスに「ダイレクト納付完了通知」が格納されますので、必ずご確認ください。

(ロ) インターネットバンキング等

インターネットバンキングやペイジー対応の金融機関のATM等を利用して電子納付する手続です。ご利用に当たっては、事前に税務署へe-Taxの利用開始手続を行っていただく必要があります。

(ハ) クレジットカード納付

インターネットを利用して「国税クレジットカードお支払サイト」から納付する手続です。

- (注) 1 納付税額に応じた決済手数料がかかります。
2 金融機関やコンビニエンスストア、税務署の窓口では、クレジットカードによる納付はできません。

(ニ) スマホアプリ納付（令和4年12月導入）

インターネットを利用して「スマートフォン決済専用サイト」から、スマホアプリ決済を利用し、納付する方法です。

- (注) 1 納付できる金額は30万円以下となります。
2 事前にPay払いの残高のチャージが必要です。

□ 現金納付

(イ) QRコードによるコンビニエンスストアでの納付

ご自宅のパソコンなどで、国税庁ホームページで提供する作成システム等から納付に必要な情報をQRコードとして作成(印刷)し、コンビニエンスストアで納付する手続です。

- (注) 1 納付できる金額は30万円以下となります。
2 「QRコード」は、株式会社デンソーウェーブの登録商標です。

(ロ) 金融機関又は税務署の窓口での納付

金融機関又は所轄の税務署の窓口で、現金に納付書を添えて納付する手続です。

- (注) 1 納付書は、税務署又は所轄の税務署管内の金融機関に用意しています。金融機関に納付書がない場合には、所轄の税務署にご連絡ください。
2 納付書の記入方法は、納付書の裏面を参照してください。また、住所、氏名、税額、申告書を提出した税務署名など、必要事項の記入漏れがないよう、ご注意ください。

(3) 贈与税の延納制度

贈与税は、納期限までに金銭で一時に納付することが原則ですが、納期限までに金銭で納付することが困難な事由がある場合で、延納税額（利子税の額を含みます。）に相当する担保を提供するなど一定の要件を満たしているときには、延納制度がご利用できます。

なお、延納の詳しい内容については、国税庁ホームページ【<https://www.nta.go.jp>】に掲載している「相続税・贈与税の延納の手引」をご覧ください。

※ 贈与を受けた人が贈与税を納められないような場合には、財産を贈与した人に、贈与した財産の価額に相当する金額を限度として、贈与税を連帯して納付していただくことになります。

4 贈与税の申告に誤りがある場合

(1) 誤って少なく申告した場合

贈与税の申告書を提出した後に、申告をしなかった財産や、評価の誤りなどがあったため、課税価格や税額が少なかったことなどに気付いたときは、原則として、前に提出した贈与税の申告書に記載した課税価格や税額等を修正する修正申告書を提出することができます。

なお、修正申告書の提出により納付することとなる税額には、加算税及び延滞税がかかる場合がありますので、ご注意ください。

(2) 誤って多く申告した場合

贈与税の申告書を提出した後に、上記(1)とは反対に計算や評価の誤りなどで課税価格や税額が多過ぎたことなどに気付いたときは、贈与税の申告書の提出期限から一定の期間に限り、誤っていた課税価格や税額等を正当な課税価格や税額等に直すために、更正の請求をすることができます。

詳しくは、国税庁ホームページ【<https://www.nta.go.jp>】をご確認ください。

5 「国税庁ホームページ」を利用した申告書の作成

国税庁ホームページの「確定申告書等作成コーナー」から申告書の作成・送信ができます！

STEP

1

パソコンから「国税庁ホームページ」へアクセス

作成コーナー



STEP

2

「確定申告書等作成コーナー」から申告書を作成

👍 画面の案内に沿って金額などを入力するだけで申告書が作成できます！



STEP

3


e-Taxでデータ送信

さあ自宅でe-Tax！

「確定申告書等作成コーナー」から！

国税庁ホームページトップの「分野別メニュー」>「申告手続」の「**確定申告書等作成コーナー**」をクリックします。

「**作成開始**」ボタンをクリックします。



「**ご利用ガイド**」をクリックすると、【作成の流れ】、【入力例】や【ご利用になれない方】などが確認できます。

【入力例】

国税庁ホームページの「確定申告書等作成コーナー」で申告書等を作成する場合の具体的な入力例を掲載しています。

【ご利用になれない方】

- 令和4年1月1日において18歳又は19歳の方で、令和4年1月1日から同年3月31日までの間に直系尊属からの贈与により財産を取得した場合
- 相続時精算課税を選択し、特定贈与者が5名以上いる場合や住宅取得等資金の非課税の適用を受ける財産の贈与者が3名以上いる場合

など

◆ 詳しくは、「**ご利用ガイド**」をご確認ください。

※ 作成した申告書等を、印刷して郵送等で所轄の税務署等に提出することもできます(申告書の提出方法については、2ページ参照)。

税務署への提出方法の選択やパソコンの環境確認などの画面に順次進みますので、画面の案内に沿って操作し、**作成する申告書等の選択**画面へ進みます。

6 ページへ

※ お使いのパソコン等の環境により、国税庁ホームページを利用して申告書を作成することができない場合があります。なお、各画面は開発中の画面のため、実際にご利用になる際の画面と異なる場合があります。

はじめに

① 作成する申告書等の選択 画面で、贈与税を選択します。



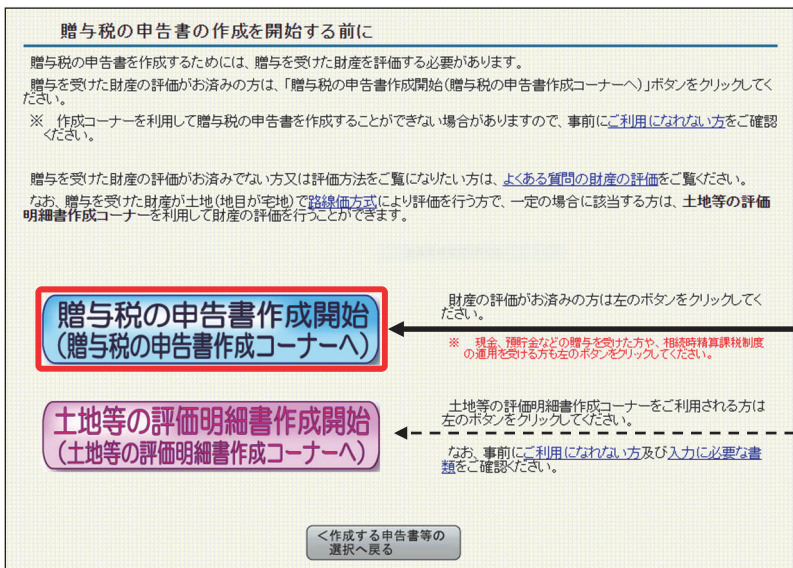
申告書の種類を選択する画面です。
贈与税の申告書を作成する方は、



をクリックしてください。

※ **作成する申告書等の選択** 画面へのアクセス方法については、5ページを参照してください。

② 贈与税の申告書の作成を開始する前に 画面で、 利用する作成コーナーの種類を選択します。



贈与税の申告書を作成する方は、

**贈与税の申告書作成開始
(贈与税の申告書作成コーナーへ)**

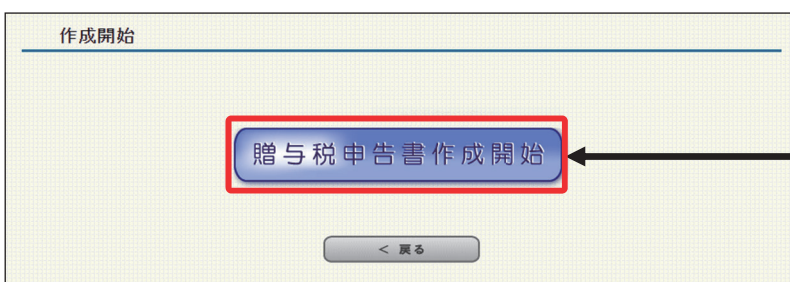
をクリックして

ください。

参考

土地（地目が宅地）の贈与を受けた方で、路線価方式により評価を行うなど、一定の場合に該当する方は、「**土地等の評価明細書作成コーナー**」を利用して財産の評価を行うことができます。

③ 作成開始 画面で、**贈与税申告書作成開始** をクリックします。



贈与税申告書作成開始 をクリックしてくだ

さい。

生年月日や贈与により取得した財産などを入力します。

① 提出方法の選択等 画面で、生年月日などを入力します。

提出方法の選択等

提出方法の選択

作成する申告書等の提出方法を選択してください。

【必須】

e-Taxより税務署に提出する。
 印刷して税務署に提出する。

生年月日

あなた(財産を取得した方)の生年月日を入力してください。
 入力した生年月日は、申告書等への表示や特例の適用要件の判定に使用します。

生年月日
 【必須】 年 月 日

< 戻る 入力内容をクリア 入力終了(次へ) >

作成する申告書等の提出方法を選択してください。

申告される方(財産を取得した方)の生年月日を入力してください。
 なお、令和4年1月1日において18歳又は19歳の方で、令和4年1月1日から同年3月31日までの間に直系尊属からの贈与により財産を取得した方は「確定申告書等作成コーナー」をご利用になれません。

入力が終わったら、**入力終了(次へ) >**をクリックしてください。

② 取得財産の入力 画面で、課税方式などを選択して入力を開始します。

取得財産の入力

当画面の入力例

下のボタンの中から該当するものをクリックして、画面の案内に沿って、入力を開始してください(入力が終了した項目については入力結果表がそれぞれ表示されます。)

住宅取得等資金の非課税の適用を受ける場合は、非課税の財産から入力することをお勧めします。
 該当する項目が2つ以上ある場合には、該当する項目のいずれか1つの入力が終了した時点で、他の項目を選択して入力することができます。

取得財産の入力が全て終了している場合は、「入力終了(次へ) >」ボタンをクリックしてください。

一般の贈与
 (基礎控除額 110万円)

住宅取得等資金の非課税の適用を受ける財産

配偶者控除の適用を受ける財産
 (配偶者控除額 最高2,000万円)

相続時精算課税の適用を受ける財産
 (特別控除額 最高2,500万円)

配偶者控除の特例(暦年課税)の適用を受ける財産の入力は左のボタンをクリックしてください。

住宅取得等資金の非課税の適用を受ける財産の入力は左のボタンをクリックしてください。

配偶者控除の特例(暦年課税)の適用を受ける財産の入力は左のボタンをクリックしてください。

相続時精算課税の適用を受ける財産の入力は左のボタンをクリックしてください。

※ 住宅取得等資金の非課税の適用を受けるには、贈与税の申告期限(令和4年は令和5年3月15日(水))までに、贈与税の申告書及び添付書類を受贈者の住所地の所轄税務署長に提出しなければなりません。

※ 配偶者控除の特例(暦年課税)の適用を受ける財産の入力は左のボタンをクリックしてください。

□ 登記事項証明書の添付を省略する
 登記事項証明書の添付を省略するために配偶者控除の適用を受ける財産に係る不動産番号を入力する場合は、上のチェックボックスにチェックを入れてください。
 なお、チェックを入れた場合は、以下の財産が合計7件以上となる申告書は作成することができません。
 ・ 一般の贈与(一般税率)
 ・ 配偶者控除の適用を受ける財産
 ※ 登記事項証明書の添付の省略について、詳しくはよくある質問をご覧ください。

※ 相続時精算課税の特別控除額は、控除を受ける金額など一定の事象に照した贈与税の申告書等申告書の提出期間内に提出した場合に限り控除することができます。
 なお、贈与税の申告書を申告書の提出期間の経過後に提出される方はこちら

一般の贈与(暦年課税)の財産を入力する場合には、**一般の贈与(基礎控除額 110万円)**をクリックします。

住宅取得等資金の非課税(58ページ参照)の適用を受ける金額を入力する場合には、**住宅取得等資金の非課税の適用を受ける財産**をクリックします。

贈与税の配偶者控除の特例(58ページ参照)の適用を受ける財産を入力する場合には、**配偶者控除の適用を受ける財産(配偶者控除額 最高2,000万円)**をクリックします。
 なお、不動産番号を入力して登記事項証明書の添付を省略する場合には、併せてチェックボックスにチェックします。

相続時精算課税(53ページ参照)の適用を受ける財産を入力する場合には、**相続時精算課税の適用を受ける財産(特別控除額 最高2,500万円)**をクリックします。

以下の各ボタンについては、この「贈与税の申告のしかた」に具体的な入力例を掲載しています。

- 一般の贈与
(基礎控除額 110万円)
【事例1】 暦年課税(特例税率)を適用する場合
15ページへ
- 配偶者控除の適用を受ける財産
(配偶者控除額 最高2,000万円)
【事例3】 贈与税の配偶者控除の特例を適用する場合
23ページへ
- 相続時精算課税の適用を受ける財産
(特別控除額 最高2,500万円)
【事例4】 相続時精算課税を適用する場合
28ページへ
- 住宅取得等資金の非課税の適用を受ける財産
【事例5】 住宅取得等資金の非課税を適用する場合
36ページへ

6 贈与税の申告書の書きかた

※ 「『国税庁ホームページ』を利用した申告書の作成」については5ページを参照してください。

(1) 申告書第一表

贈与税の申告をする全ての人が使用する申告書です。暦年課税による贈与税額の計算に当たっては、60、61ページの「贈与税（暦年課税）の税額の計算明細」をご活用ください。

税務署長 令和00年A分贈与税の申告書(兼贈与税の額の計算明細書)		修正	FD4751
提出用	税務署 住所 フリガナ 氏名 個人番号 法人番号 生年月日	(電話) 整理番号 補完 申告書提出年月日 災害等延長年月日 出国年月日 死亡年月日	名簿 財産細目コード 短期処理 確認回数 訂正作成区分 修正枚数
マイナンバー(個人番号)又は法人番号の記入が必要です。	住所 フリガナ 氏名 個人番号 法人番号 生年月日	整理番号 補完 申告書提出年月日 災害等延長年月日 出国年月日 死亡年月日	名簿 財産細目コード 短期処理 確認回数 訂正作成区分 修正枚数
	住所 フリガナ 氏名 個人番号 法人番号 生年月日	整理番号 補完 申告書提出年月日 災害等延長年月日 出国年月日 死亡年月日	名簿 財産細目コード 短期処理 確認回数 訂正作成区分 修正枚数
「i」特例贈与財産分は、特例贈与財産を取得した場合に記入します。	住所 フリガナ 氏名 生年月日 住所 フリガナ 氏名 生年月日	取得した財産の明細 取得した財産の明細	令和 年 月 日 令和 年 月 日
	住所 フリガナ 氏名 生年月日 住所 フリガナ 氏名 生年月日	取得した財産の明細 取得した財産の明細	令和 年 月 日 令和 年 月 日
「ii」一般贈与財産分は、一般贈与財産を取得した場合に記入します。	住所 フリガナ 氏名 生年月日 住所 フリガナ 氏名 生年月日	取得した財産の明細 取得した財産の明細	令和 年 月 日 令和 年 月 日
	住所 フリガナ 氏名 生年月日 住所 フリガナ 氏名 生年月日	取得した財産の明細 取得した財産の明細	令和 年 月 日 令和 年 月 日
特例贈与財産の価額の合計額(課税価格)		①	
一般贈与財産の価額の合計額(課税価格)		②	
配偶者控除額(右の事実に該当する場合には、... 私は、今回の贈与者からの贈与について、初めて贈与税の配偶者控除の適用を受けます。) (贈与を受けた居住用不動産の価額及び贈与を受けた金額のうち居住用不動産の取得に充てた部分の金額の合計額)		③	
【合計欄】(単位:円)		暦年課税分(③の控除後の課税価格)	
暦年課税分の課税価格の合計額(①+②-③)		④	
基礎控除額		⑤	1100000
⑤の控除後の課税価格(④-⑤)		⑥	000
⑥に対する税額(贈与税の速算表を使用してください)		⑦	
外国税額の控除額		⑧	
医療法人持分税額控除額		⑨	
差引税額(⑦-⑧-⑨)		⑩	
相続時精算課税分の課税価格の合計額(特例贈与者ごとの第二表の⑩の金額の合計額)		⑪	
相続時精算課税分の差引税額の合計額(特例贈与者ごとの第二表の⑫の金額の合計額)		⑫	
相続時精算課税分		課税価格の合計額(⑪+⑫)	
差引税額の合計額(納付すべき税額)		⑬	
差引税額の合計額(納付すべき税額)		⑭	00
農地等納税猶予税額		⑮	00
株式等納税猶予税額		⑯	00
特例株式等納税猶予税額		⑰	00
医療法人持分納税猶予税額		⑱	00
事業用資産納税猶予税額		⑲	00
申告期限までに納付すべき税額(⑬-⑮-⑯-⑰-⑱)		⑳	00
申告前の申告書で申告期限までに納付すべき税額		㉑	00
申告書の修正申告書で申告期限までに納付すべき税額		㉒	00
申告書の修正申告書で申告期限までに納付すべき税額の増加額(⑬-㉑)		㉓	00
申告書の修正申告書で申告期限までに納付すべき税額の増加額(⑬-㉒)		㉔	00
申告書の修正申告書で申告期限までに納付すべき税額の増加額(⑬-㉓)		㉕	00
作成税理士の事務所所在地・署名・電話番号		税理士法書提出 30条 33条02	通信日付印
税務署整理欄(記入しないでください)		義務的修正期限	年 月 日

第一表 (令和4年分以降用) (住宅取得等資金の非課税の申告は申告書第一表の二又は第一表の三と、相続時精算課税の申告は申告書第一表と、一緒に提出してください。)

記号	欄	書きかた								
㉑	「__税務署長」	住所地を所轄する税務署名を記入します。								
	「__年__月__日提出」	申告書の提出年月日を記入します。								
	「令和□□年分」	□の中に「4」と記入します。								
㉒	「住所」	住所、住所地の郵便番号及び電話番号を記入します。								
	「氏名」及び「フリガナ」	申告をする人の氏名及びフリガナを記入します。フリガナの濁点(°)や半濁点(゜)は一字分とし、姓と名の間は一字空けて記入します。								
	「個人番号又は法人番号」	申告をする人のマイナンバー(個人番号)又は法人番号を記入します。								
	「生年月日」	明治は「1」、大正は「2」、昭和は「3」、平成は「4」、令和は「5」と記入します。 【例：昭和58年9月21日生まれの場合】 <table border="1" style="display: inline-table; vertical-align: middle;"><tr><td>3</td><td>5</td><td>8</td><td>.</td><td>0</td><td>9</td><td>.</td><td>2</td><td>1</td></tr></table>	3	5	8	.	0	9	.	2
3	5	8	.	0	9	.	2	1		
	「職業」	申告をする人の職業を記入します。								
㉓	「住所」、「氏名」及び「フリガナ」	贈与者の住所、氏名及びフリガナを記入します。フリガナの濁点(°)や半濁点(゜)は一字分とし、姓と名の間は一字空けて記入します。								
	「生年月日」	贈与者の生年月日を㉒「生年月日」にならって記入します。								
㉔	「続柄」	申告をする人からみた贈与者の続柄を記入します。贈与者の続柄に応じて「1～5」のいずれかの数字を記入します。「5」と記入した場合には、※欄に具体的な続柄を記入します。								
㉕	「続柄」	申告をする人からみた贈与者の続柄を記入します。贈与者が直系尊属である場合は、贈与者の続柄に応じて「1～5」のいずれかの数字を記入します。贈与者が直系尊属以外である場合は、贈与者の続柄に応じて「6～8」のいずれかの数字を記入します。「5」又は「8」と記入した場合には、※欄に具体的な続柄を記入します。								
㉖	「種類」、「細目」及び「利用区分・銘柄等」	贈与を受けた財産について、14ページの表により、各財産の種類と細目を記入し、その財産の種類と細目に応じた利用区分や銘柄等を記入します。								
	「所在場所等」	各財産の所在場所等を記入します。この場合、次に掲げる財産については、それぞれ次の事項を記入します。 イ 売掛金・・・相手方の住所又は所在地及び氏名又は名称 ロ 船舶・自動車・・・登録機関の名称及び登録番号 ハ 有価証券・・・発行法人の所在地及び名称 なお、公債及び上場有価証券で保護預り、保証金の代用、担保などとして提供されているものについては、その提供先証券会社などの所在地及び名称 ニ 現金・・・・・・・・贈与者の住所 ホ 預貯金等・・・・預金、貯金、金銭信託については預入先店舗などの所在地及び名称 ヘ 生命保険金・・・支払保険会社の所在地及び名称 ト その他の債権・・・債務者の住所又は所在地及び氏名又は名称								
	「数量」	贈与を受けた財産の面積、株数などを記入します。								
	「単価」	贈与を受けた財産の1平方メートル当たり、1株当たりなどその財産の1単位当たりの価額を記入します(固定資産税評価額を基として評価する土地と家屋については記入を要しません。)								
	「固定資産税評価額」	固定資産税評価額を基として評価する土地及び家屋の固定資産税評価額を記入します。								
	「倍数」	固定資産税評価額を基として評価する土地及び家屋について、固定資産税評価額に掛ける一定の倍率を記入します。								
	「財産を取得した年月日」	贈与を受けた年月日を記入します。								
	「財産の価額」	贈与を受けた財産の価額を記入します。								
㉗	「過去の贈与税の申告状況」	過去に、特例税率の適用を受けるために㉓に記入した贈与者との続柄を明らかにする書類を税務署に提出している場合には、その提出した年分及び税務署名を記入します(提出をしていない場合には記入しません。)								
㉘	「不動産番号」	贈与税の配偶者控除の特例の適用を受ける場合で、贈与により取得した不動産に係る不動産番号を記入することにより、その取得した不動産に係る登記事項証明書の添付を省略するときに記入します(「贈与税の配偶者控除の特例の添付書類(27ページ)」を参照)。								

(2) 申告書第一表の二

住宅取得等資金の非課税（58ページ参照）の適用を受ける人が使用する申告書です。

令和4年分贈与税の申告書（住宅取得等資金の非課税の計算明細書）

修正

FD4748

		受贈者の氏名		A		
提出用	次の住宅取得等資金の非課税の適用を受ける人は、□の中にレ印を記入してください。 B					
	□ 私は、租税特別措置法第70条の2第1項の規定による住宅取得等資金の非課税の適用を受けます。(注1) (単位：円)					
	贈与者の住所・氏名(フリガナ)・申告者との続柄・生年月日 ○フリガナの濁点(・)や半濁点(゜)は一字分とし、姓と名の間は一字空けて記入してください。		取得した財産の所在場所等		住宅取得等資金を取得した年月日 住宅取得等資金の金額	
	住所		C		令和 年 月 日	
	フリガナ				D	
	氏名		続柄 ← 父 1、母 2 祖父 3、祖母 4 上記以外 5 ※5の場合に記入します。		令和 年 月 日	
	生年月日					
	明治 1、大正 2、昭和 3、平成 4		住宅取得等資金の合計額		35	
	贈与者の住所・氏名(フリガナ)・申告者との続柄・生年月日 ○フリガナの濁点(・)や半濁点(゜)は一字分とし、姓と名の間は一字空けて記入してください。		取得した財産の所在場所等		住宅取得等資金を取得した年月日 住宅取得等資金の金額	
	住所				令和 年 月 日	
フリガナ						
氏名		続柄 ← 父 1、母 2 祖父 3、祖母 4 上記以外 5 ※5の場合に記入します。		令和 年 月 日		
生年月日						
明治 1、大正 2、昭和 3、平成 4		住宅取得等資金の合計額		36		
住宅資金非課税限度額 (1,000万円又は500万円) (注2)		37		E		
贈与者別の非課税の適用を受ける金額の計算		35のうち非課税の適用を受ける金額		38		
		36のうち非課税の適用を受ける金額		39		
		非課税の適用を受ける金額の合計額 (38+39) (37の金額を限度とします。)		40		
贈与者の課税価格に算入される金額の計算		35のうち課税価格に算入される金額 (35-38) (35に係る贈与者の「財産の価額」欄(申告書第一表又は第二表)にこの金額を転記します。)		41		
		36のうち課税価格に算入される金額 (36-39) (36に係る贈与者の「財産の価額」欄(申告書第一表又は第二表)にこの金額を転記します。)		42		
不動産番号等の明細		新築・取得・増改築等をした住宅用の家屋等の登記事項証明書等に記載されている13桁の不動産番号等を記入してください。 ※不動産番号等の記載されている書類の写しを添付した場合には下記の記入を省略することができます。				
不動産の種類		不動産番号		H		

第一表の二 (令和4年分用) (第一表の二は、必要な添付書類とともに申告書第一表と一緒に提出してください。)

(注1) 住宅取得等資金の非課税の適用を受ける人で、令和4年分の所得税及び復興特別所得税の確定申告書を提出した人は次の欄を記入し、提出していない人は合計所得金額を明らかにする書類を贈与税の申告書に添付する必要があります(令和4年分の所得税に係る合計所得金額が2,000万円超(新築若しくは取得又は増改築等をした住宅用の家屋の床面積が50㎡未満である場合は1,000万円超)の場合には、住宅取得等資金の非課税の適用を受けることができません。)

所得税及び復興特別所得税の確定申告書を提出した年月日	提出した税務署	I	税務署
----------------------------	---------	---	-----

(注2) 新築若しくは取得又は増改築等をした住宅用の家屋が、一定の省エネルギー性、耐震性又はバリアフリー性を満たす住宅用の家屋(租税特別措置法施行令第40条の4の2第8項の規定により証明がされたものをいいます。)である場合は「1,000万円」と、それ以外の住宅用の家屋である場合は「500万円」となります。

(注3) 住宅取得等資金の非課税又は住宅取得等資金の贈与を受けた場合の相続時精算課税選択の特例(以下、これらを「住宅取得等資金の贈与の特例」といいます。)の適用を受ける人が、所得税の住宅借入金等特別控除の適用を受ける場合には、住宅借入金等特別控除額の計算上、住宅の取得等又は住宅の増改築等の対価等の額から住宅取得等資金の贈与の特例の適用を受けた部分の金額を差し引く必要がありますのでご注意ください。

* 税務署整理欄	整理番号	名簿	確認
----------	------	----	----

* 欄には記入しないでください。

記号	欄	書きかた									
Ⓐ	「受贈者の氏名」	申告をする人の氏名を記入します。									
Ⓑ	「次の住宅取得等資金の非課税の適用を受ける人は、□の中にレ印を記入してください。」	住宅取得等資金の非課税の適用を受ける人は、□にレ印を記入してください。									
Ⓒ	「住所」、「氏名」及び「フリガナ」	贈与者の住所、氏名及びフリガナを記入します。フリガナの濁点（゛）や半濁点（゜）は一字分とし、姓と名の間は一字空けて記入します。									
	「生年月日」	明治は「1」、大正は「2」、昭和は「3」、平成は「4」と記入します。 【例：昭和16年11月4日生まれの場合】 <table border="1" style="display: inline-table; vertical-align: middle;"><tr><td>3</td><td>1</td><td>6</td></tr><tr><td>1</td><td>1</td><td>0</td></tr><tr><td>4</td><td></td><td></td></tr></table>	3	1	6	1	1	0	4		
	3	1	6								
	1	1	0								
4											
「続柄」	申告をする人からみた贈与者の続柄を記入します。 贈与者の続柄に応じて「1～5」のいずれかの数字を記入します。 「5」と記入した場合には、※欄に具体的な続柄を記入します。										
「取得した財産の所在場所等」	取得した財産が現金の場合は贈与者の住所を、預貯金等の場合は預入先店舗などの所在地及び名称を記入します。										
Ⓓ	「住宅取得等資金を取得した年月日」及び「住宅取得等資金の金額」	贈与により住宅取得等資金を取得した年月日及びその金額を記入します。									
Ⓔ	「住宅資金非課税限度額」	新築若しくは取得又は増改築等をした住宅用の家屋が、一定の省エネルギー性、耐震性又はバリアフリー性を満たす住宅用の家屋である場合は「1,000万円」と、それ以外の住宅用の家屋である場合は「500万円」と記入します（58ページ参照）。									
Ⓕ	「㉔のうち非課税の適用を受ける金額」及び「㉕のうち非課税の適用を受ける金額」	㉗の住宅資金非課税限度額を超えないように住宅取得等資金の非課税の適用を受ける金額を記入します。 なお、住宅取得等資金の非課税に係る贈与者が2人以上いる場合には、各贈与者からの贈与について非課税の適用を受ける金額の合計額が㉗の住宅資金非課税限度額を超えないように各贈与者ごとの住宅取得等資金の非課税の適用を受ける金額を記入します。									
	「非課税の適用を受ける金額の合計額」	住宅取得等資金の非課税の適用を受ける金額の合計額を記入します（㉗の住宅資金非課税限度額を超えることはありません。）。									
Ⓖ	「㉔のうち課税価格に算入される金額」及び「㉕のうち課税価格に算入される金額」	㉔の金額から㉘の金額を控除した金額及び㉕の金額から㉙の金額を控除した金額をそれぞれ記入します。 なお、それらの控除した金額に残額がある場合には、その金額を住宅取得等資金に係る贈与者の「財産の価額」欄（申告書第一表又は第二表）に転記します。この場合には、申告書第一表又は第二表の贈与者の「住所・氏名（フリガナ）・申告者との続柄・生年月日」欄の記入は、贈与者の「氏名（フリガナ）」のみとして差し支えありません。									
Ⓕ	「不動産番号等の明細」	新築若しくは取得又は増改築等をした不動産に係る登記事項証明書の添付を省略する場合は、その不動産に係る土地建物の別、不動産番号等を記入します。 (注) 地番・家屋番号は、登記事項証明書等に記載されており、住居表示番号（○番○号など）とは異なりますのでご注意ください。また、不動産番号は、登記事項証明書等に記載されている13桁の番号をご記入ください。									
①	「所得税及び復興特別所得税の確定申告書を提出した年月日」及び「提出した税務署」	令和4年分の所得税及び復興特別所得税の確定申告書を提出した人は、その提出した年月日及び税務署名を記入してください。記入した場合には、別途「合計所得金額を明らかにする書類」を提出する必要はありません。									

(3) 申告書第二表

相続時精算課税（53ページ参照）の適用を受ける人が使用する申告書です。

令和 0 年分贈与税の申告書（相続時精算課税の計算明細書） 修正		〒 04737
<div style="display: flex; align-items: center; justify-content: center;"> A <div style="text-align: center;"> <small>受贈者</small> <small>税務署</small> <small>印</small> </div> </div>		受贈者の氏名
提出用	次の特例の適用を受ける場合には、□の中にレ印を記入してください。 <input type="checkbox"/> 私は、租税特別措置法第70条の3第1項の規定による相続時精算課税選択の特例の適用を受けます。 B (単位：円)	
	相	特定贈与者の住所・氏名(フリガナ)・申告者との続柄・生年月日 <small>フリガナの濁点(・)や半濁点(゜)は一字分とし、姓と名の間は一字空けて記入してください</small>
	続	種類 細目 利用区分・銘柄等 左の 所在場所等 D
	時	財産を取得した年月日 財 産 の 価 額 数 量 単 価 固定資産税 倍 数 評 価 額 令和 E 年 月 日
	精	住所 C
	算	フリガナ 氏名 続 柄 ← 父 1 、母 2 、祖父 3 祖母 4 、 1 ～ 4 以外 5 生 年 日 / / / / / ↑ 明治 1 、大正 2 、昭和 3 、平成 4
	課	財産の価額の合計額（課税価格） 26
	税	特別控除額の計算 過去の年分の申告において控除した特別控除額の合計額（最高2,500万円） 27 特別控除額の残額（2,500万円－ 27 ） 28 特別控除額（ 26 の金額と 28 の金額のいずれか低い金額） 29 F 翌年以降に繰り越される特別控除額（2,500万円－ 29 ） 30
	分	税額の計算 29 の控除後の課税価格（ 26 － 29 ）【1,000円未満切捨て】 31 31 に対する税額（ 31 ×20%） 32 外国税額の控除額（外国にある財産の贈与を受けた場合で、外国の贈与税を課せられたときに記入します。） 33 差引税額（ 32 － 33 ） 34
	上記の特定贈与者からの贈与により取得した財産に係る過去の相続時精算課税分の贈与税の申告状況	

第二表（令和4年分以降用）（第二表は、必要な添付書類とともに申告書第一表と一緒に提出してください。）

↑... (注) 上記の欄に記入しきれないときは、適宜の用紙に記載し提出してください。

◎ 上記に記載された特定贈与者からの贈与について初めて相続時精算課税の適用を受ける場合には、申告書第一表及び第二表と一緒に「相続時精算課税選択届出書」を必ず提出してください。なお、同じ特定贈与者から翌年以降財産の贈与を受けた場合には、「相続時精算課税選択届出書」を改めて提出する必要はありません。

*	税務署整理欄	整理番号	 	名簿	 	届出番号	 	-	
		財産細目コード	 	確認	 				

* 欄には記入しないでください。

(資5-10-2-1-A4統一) (令4.12)

記号	欄	書きかた												
㉑	「令和〇〇年分」	〇の中に「4」と記入します。												
	「受贈者の氏名」	申告をする人の氏名を記入します。												
㉒	「次の特例の適用を受け る場合には、〇の中にレ印 を記入してください。」	住宅取得等資金の贈与を受けた場合の相続時精算課税選択の特例 (58ページ参照)の適用を受ける人は、〇にレ印を記入してください。												
㉓	「住所」、「氏名」及び「フ リガナ」	贈与者の住所、氏名及びフリガナを記入します。フリガナの濁点(゜) や半濁点(゜)は一字分とし、姓と名の間は一字空けて記入します。												
	「続柄」	申告をする人からみた贈与者の続柄を記入します。 贈与者の続柄に応じて「1～5」のいずれかの数字を記入します。 「5」と記入した場合には、※欄に具体的な続柄を記入します。												
	「生年月日」	明治は「1」、大正は「2」、昭和は「3」、平成は「4」と記入します。 【例：昭和16年11月4日生まれの場合】 <table style="display: inline-table; border: none;"><tr><td style="border: 1px solid black; padding: 2px;">3</td><td style="border: none;">.</td><td style="border: 1px solid black; padding: 2px;">1</td><td style="border: none;">.</td><td style="border: 1px solid black; padding: 2px;">6</td><td style="border: none;">.</td><td style="border: 1px solid black; padding: 2px;">1</td><td style="border: none;">.</td><td style="border: 1px solid black; padding: 2px;">1</td><td style="border: none;">.</td><td style="border: 1px solid black; padding: 2px;">0</td><td style="border: none;">.</td><td style="border: 1px solid black; padding: 2px;">4</td></tr></table>	3	.	1	.	6	.	1	.	1	.	0	.
3	.	1	.	6	.	1	.	1	.	0	.	4		
㉔	「種類」、「細目」及び「利 用区分・銘柄等」	贈与を受けた財産について、14ページの表により、各財産の種類と細 目を記入し、その財産の種類と細目に応じた利用区分や銘柄等を記入 します。												
	「所在場所等」	各財産の所在場所等を記入します。この場合、次に掲げる財産につい ては、それぞれ次の事項を記入します。 イ 売掛金・・・相手方の住所又は所在地及び氏名又は名称 ロ 船舶・自動車・・・登録機関の名称及び登録番号 ハ 有価証券・・・発行法人の所在地及び名称 なお、公債及び上場有価証券で保護預り、保証金 の代用、担保などとして提供されているものにつ いては、その提供先証券会社などの所在地及び名 称 ニ 現金・・・・・・・・贈与者の住所 ホ 預貯金等・・・・預金、貯金、金銭信託については預入先店舗などの 所在地及び名称 ヘ 生命保険金・・・支払保険会社の所在地及び名称 ト その他の債権・・・債務者の住所又は所在地及び氏名又は名称												
	「数量」	贈与を受けた財産の面積、株数などを記入します。												
	「単価」	贈与を受けた財産の1平方メートル当たり、1株当たりなどその財 産の1単位当たりの価額を記入します（固定資産税評価額を基として 評価する土地と家屋については記入を要しません）。												
	「固定資産税評価額」	固定資産税評価額を基として評価する土地及び家屋の固定資産税評 価額を記入します。												
	「倍数」	固定資産税評価額を基として評価する土地及び家屋について、固定 資産税評価額に掛ける一定の倍率を記入します。												
㉕	「財産を取得した年月日」	贈与を受けた年月日を記入します。												
	「財産の価額」	贈与を受けた財産の価額を記入します。												
㉖	「過去の年分の申告にお いて控除した特別控除額 の合計額」	過去の年分の申告で控除した特別控除額の合計額を記入します。 なお、過去の年分の申告で控除した住宅資金特別控除額（最高1,000 万円）（注）は、この特別控除額に含まれませんのでご注意ください。 （注）平成21年12月31日以前に贈与により取得した住宅取得等資金について「住宅 取得等資金の贈与を受けた場合の相続時精算課税に係る贈与税の特別控除の特 例（旧租税特別措置法第70条の3の2）」の適用を受けた場合は、相続時精算 課税に係る特別控除額（最高2,500万円）の他に、住宅資金特別控除額（最高 1,000万円）の控除も可能とされていました。												
㉗	「受贈者の住所及び氏名」	過去に提出した「相続時精算課税選択届出書」に記載した住所・氏名 と過去に提出した贈与税の申告書に記載した住所・氏名が異なってい る場合には、その年分の住所・氏名を記入します。												

○ 取得した財産の種類、細目、利用区分・銘柄等の記載要領

種類	細目		利用区分・銘柄等	
土地 (土地の上に存する権利を含みます。)	田		自用地、貸付地、賃借権（耕作権）、永小作権の別	
	畑			
	宅地		自用地、貸宅地、貸家建付地、借地権、居住建物 ^(注) の敷地の用に供される土地などの別	
	山林		普通山林、保安林の別（これらの山林の地上権又は賃借権であるときは、その旨）	
	その他の土地		原野、牧場、池沼、鉱泉地、雑種地の別（これらの土地の地上権、賃借権、温泉権又は引湯権であるときは、その旨）	
家屋	家屋（構造及び用途）、構築物		家屋については自家用屋、貸家、居住建物 ^(注) の別、構築物については駐車場、養魚池、広告塔などの別	
事業(農業) 用財産	機械、器具、農機具、その他の減価償却資産		機械、器具、農機具、自動車、船舶などについてはその名称と年式、牛馬等についてはその用途と年齢、果樹についてはその樹種と樹齡、営業権についてはその事業の種目と商号など	
	商品、製品、半製品、原材料、農産物等		商品、製品、半製品、原材料、農産物等の別に、その合計額を「財産の価額」欄に記入し、それらの明細は、適宜の用紙に記載して添付してください。	
	売掛金			
	その他の財産		電話加入権、受取手形、その他その財産の名称	
有価証券	株式、 出資	上場株式等	その銘柄	
		取引相場の ない株式、 出資		配当還元方式によるもの
				その他の方式によるもの
	公債、社債			
	証券投資信託、貸付信託の受益証券			
現金、預貯金等			現金、普通預金、当座預金、定期預金、通常貯金、定額貯金、定期積金、金銭信託などの別及び贈与の目的	
家庭用財産			その名称と銘柄	
その他の財産 (利益)	生命保険金等			
	立木		その樹種と樹齡（保安林であるときは、その旨）	
	その他		1 事業に関係ない自動車、特許権、著作権、貸付金、書画・骨とうなどの別 2 自動車についてはその名称と年式、書画・骨とうなどについてはその名称と作者名など 3 著しく低い価額の対価で財産を譲り受けた場合など贈与によって取得したものとみなされる財産（生命保険金等を除きます。）については、その財産（利益）の内容	

(注) 「居住建物」とは、配偶者居住権の目的となっている建物をいいます。

(参考) 「取引相場のない株式、出資」の「細目」欄への記載については、例えば、「株式 配当還元方式」や「出資 その他の方式」と記載していただいて差し支えありません。

7 申告書の作成例

【事例1】暦年課税（特例税率）を適用する場合

私は、祖父から現金500万円の贈与を受けました。祖父は直系尊属であり、贈与の日は令和4年4月1日以後であるところ、私は同年1月1日において18歳以上ですので、「特例税率」^(注)を適用して暦年課税により申告します。なお、私は、令和3年分の贈与税の申告において、祖父（国税一郎）からの贈与について、「特例税率」の適用を受けるために、贈与者との続柄を明らかにする書類を申告書に添付して麹町税務署へ提出しています。

※ 国税庁ホームページの「確定申告書等作成コーナー」を利用する場合、下記①画面で選択した「贈与者の続柄」等により、「特例税率」又は「一般税率」^(注)の適用の判定は自動で行われます。

(注) 「特例税率」及び「一般税率」については、51ページを参照してください。

○ 国税庁ホームページを利用する場合

※ 手書きで作成する場合は、19ページへ
(直系尊属ではない贈与者もいる場合は、21ページへ)

※ 一般の贈与がある方の入力（贈与者情報の入力）画面へのアクセス方法については5～7ページを参照してください。

① 一般の贈与がある方の入力（贈与者情報の入力）画面で、 贈与者の氏名、生年月日、住所などを入力します。

贈与者（財産をあげた方）の氏名（フリガナ・漢字）、続柄、生年月日及び住所を入力（選択）してください。

選択した続柄により、贈与者が申告される方（財産を取得した方）の直系尊属であるか判定します。

入力が終わったら、「入力終了（次へ）>」をクリックしてください。

② 一般の贈与がある方の入力（取得財産の入力）画面で、 贈与により取得した財産の種類や価額などを入力します。

贈与を受けた年月日を選択してください。

贈与を受けた財産の①種類、②細目、③利用区分又は銘柄・名称等を選択してください。

この事例では、贈与を受けた財産は現金ですので、①種類、②細目については「現金、預貯金等」を選択し、③利用区分又は銘柄・名称等については「現金」を選択します。

贈与を受けた財産の所在地を入力してください。

なお、財産の所在地が国外である場合には、チェックボックスにチェックします。

参考 贈与を受けた財産が不動産、株式等である場合には、数量や単価などを入力し、**計算**をクリックすることにより、「財産の価額」欄に計算結果を表示させることができます。

贈与を受けた財産の価額を入力してください。

同じ贈与者から他にも財産の贈与を受けている場合には、「財産の追加」をクリックし、同様の操作により贈与を受けた財産を入力してください。

入力が終わったら、「入力終了（次へ）>」をクリックしてください。

3 取得財産の入力（一般の贈与） 画面で、入力内容を確認します。

取得財産の入力(一般の贈与) 当画面の入力例

贈与者名: 国税 一郎

入力内容を確認してください。
取得財産の入力が全て終了している場合は、「入力終了(次へ)」ボタンをクリックしてください。

一般の贈与財産の入力結果表

取得した財産の明細 種類 細目 利用区分・銘柄等	財産を取得した年月日 財産の価額	修正ボタン	削除ボタン
現金、預貯金等 現金、預貯金等 現金	令和4年9月19日 5,000,000円	修正	削除

一般の贈与（暦年課税）の財産を追加する

< 戻る 入力終了（次へ） >

①及び②の画面で入力した内容が表示されますので、確認してください。

なお、**修正** 又は **削除** をクリックすることにより、入力内容の修正や削除ができます。

同じ贈与者から他の財産の贈与を受けている場合は、**一般の贈与（暦年課税）の財産を追加する** をクリックすることにより、②の画面が表示されますので、同様に入力してください。

確認が終わったら、**入力終了（次へ）** をクリックしてください。

4 取得財産の入力 画面で、その他の財産がある場合は追加で入力します。

取得財産の入力 当画面の入力例

入力内容を確認してください。
住宅取得等資金の非課税の適用を受ける場合は、非課税の財産から入力することをお勧めします。
該当する項目が2つ以上ある場合には、該当する項目のいずれか1つの入力が終了した時点で、他の項目を選択して入力することができます。
取得財産の入力が全て終了している場合は、「入力終了(次へ)」ボタンをクリックしてください。

一般の贈与の入力結果表

No	贈与者	財産区分	財産を取得した年月日	取得した財産の種類	財産の価額	修正ボタン	削除ボタン
1	国税 一郎	特例贈与財産	令和4年9月19日	現金、預貯金等	5,000,000円 円	修正	削除
2							
3							

贈与者を追加する

他の項目を追加入力する場合は以下のボタンをクリックしてください。

住宅取得等資金の非課税の適用を受ける財産

配偶者控除の適用を受ける財産
(配偶者控除額 最高2,000万円)

相続時精算課税の適用を受ける財産
(特別控除額 最高2,500万円)

< 戻る（提出方法の選択等） ここまでの入力内容を保存する 入力終了（次へ） >

他の贈与者から贈与を受けた財産で、暦年課税の適用を受けるものがある場合には、**贈与者を追加する** をクリックすることにより、①の画面が表示されますので、同様に入力してください。

住宅取得等資金の非課税（58ページ参照）の適用を受ける金額を入力する場合には、**住宅取得等資金の非課税の適用を受ける財産** をクリックします。

贈与税の配偶者控除の特例（58ページ参照）の適用を受ける財産を入力する場合には、**配偶者控除の適用を受ける財産（配偶者控除額 最高2,000万円）** をクリックします。
なお、不動産番号を入力して登記事項証明書の添付を省略する場合には、併せてチェックボックスにチェックします。

相続時精算課税（53ページ参照）の適用を受ける財産を入力する場合には、**相続時精算課税の適用を受ける財産（特別控除額 最高2,500万円）** をクリックします。

全ての取得財産の入力が終わったら、**入力終了（次へ）** をクリックしてください。

5 贈与税額計算結果表示 画面で、贈与税額の計算結果を確認します。

贈与税額計算結果表示

あなたの贈与税額の計算結果(申告書第一表)は以下のとおりです。
 暦年課税分に係る外国税額の控除額のある方又は医療法人持分税額控除の特例の適用を受ける方は、対応する欄の「控除額の入力」ボタンをクリックし、控除額を入力してください。

取得した財産の明細		財産を取得した年月日
取得年月日 / 取得日 / 取得場所 / 取得内容		取得年月日
現金、預貯金等 / 現金、預貯金等 / 現金		令和4年 9月 19日
		5,000,000円
特例贈与財産の価額の合計額		(1) 5,000,000円
一般贈与財産の価額の合計額		(2) 円
配偶者控除額		(3) 円
暦年課税分の課税価格の合計額		(4) 5,000,000円
基礎控除額		(5) 1,100,000円
(5)の控除後の課税価格		(6) 3,900,000円
(6)に対する税額		(7) 485,000円
外国税額の控除額		(8) 円
医療法人持分税額控除額		(9) 円
差し戻税額		(10) 485,000円
相殺時精算課税分		
相殺時精算課税分の課税価格の合計額		(11) 円
相殺時精算課税分の差し戻税額の合計額		(12) 円

農地等の納税猶予、株式等の納税猶予、特例株式等の納税猶予、医療法人持分納税猶予又は事業用資産の納税猶予の特例の適用を受ける方は、対応する欄の「納税猶予税額の入力」ボタンをクリックし、納税猶予税額を入力してください。

課税価格の合計額	(13)	5,000,000円
差し戻税額の合計額	(14)	485,000円
農地等納税猶予税額	(15)	円
株式等納税猶予税額	(16)	円
特例株式等納税猶予税額	(17)	円
医療法人持分納税猶予税額	(18)	円
事業用資産納税猶予税額	(19)	円
申告期限までに納付すべき税額	(20)	485,000円

あなたが令和5年3月15日(水)までに納付すべき令和4年分の贈与税額は
485,000円です。

【ご注意ください】
 「特例税率」の適用を受ける場合で、(6)欄の「(5)の控除後の課税価格」が300万円を超えるときは、贈与税の申告書のほか、「受贈者の戸籍の謄本又は抄本」その他の書類で、受贈者の氏名、生年月日及び受贈者が贈与者の直系卑属に該当することを証する書類を提出する必要があります。

なお、過去に特例税率の適用を受けるためにあなたとその贈与者との続柄を明らかにする戸籍の謄本などの書類を提出している場合には、右の「過去の贈与税の申告状況の入力」ボタンをクリックしてください。

過去の贈与税の申告状況の入力

< 戻る ここまでの入力内容を保存する 入力終了(次へ) >

贈与を受けた財産について入力した内容が表示されますので確認してください。

「計算結果の確認」をクリックすると、(7)欄の「(6)に対する税額」の計算方法等が確認できます。この事例では、「特例税率」を適用して計算された贈与税額が表示されます。

暦年課税分に係る外国税額の控除額のある方又は医療法人持分税額控除の特例の適用を受ける方は、対応する欄の「控除額の入力」をクリックし、控除額を入力してください。

農地等の納税猶予、株式等の納税猶予、特例株式等の納税猶予、医療法人の持分の納税猶予又は事業用資産の納税猶予の特例の適用を受ける方は、対応する欄の「納税猶予税額の入力」をクリックし、納税猶予税額を入力してください。

納付すべき贈与税額が表示されますので確認してください。

「特例税率」の適用を受ける場合で、(6)欄の「(5)の控除後の課税価格」が300万円を超えるときは、贈与税の申告書とともに、贈与により財産を取得した人の戸籍の謄本又は抄本その他の書類でその人の氏名、生年月日及びその人が贈与者の直系卑属に該当することを証する書類を提出する必要があります。ただし、過去の年分において、同じ贈与者からの贈与について「特例税率」の適用を受けるため当該書類を提出している場合には、「過去の贈与税の申告状況の入力」をクリックして過去の贈与税の申告状況を入力すれば、当該書類を重ねて提出する必要はありません。詳しくは51ページをご覧ください。

確認が終わったら、「入力終了(次へ)」をクリックしてください。

⑥ 住所・氏名等の入力 画面で、
住所・氏名・マイナンバー（個人番号）などを入力します。

住所・氏名等の入力

納付について

納付は、以下のいずれかの方法で行ってください。
※申告書の提出後に、税務署から納付書の送付や納税通知等のお知らせはありませんので、ご注意ください。
各納付方法の詳細については、国税庁ホームページをご覧ください。

納付手続名	納付方法	期限	手数料
電子納税	e-Taxを利用してダイヤル外納付又はインターネットバンキング等から納付する方法です。	令和5年3月15日(水)	不要です ※インターネットバンキング等を利用して納付される場合、利用のための手数料がかかる場合があります。
クレジットカード納付	「国税クレジットカードお支払サイト」(外部サイト)上での手続により、納付委託者へ国税の納付を委託する方法です。 <注意事項> クレジットカード納付した場合は、納付済の納税証明書等の発行が可能となるまで、3週間程度かかる場合があります。	令和5年3月15日(水)	納付税額に応じた決済手数料がかかります ※決済手数料は国の収入になるものではありません。
窓口納付	金融機関又は所轄の税務署の窓口で納付する方法です。納付書は一部の金融機関及び全国の税務署の窓口で用意しています。	令和5年3月15日(水)	不要です

通知方法の選択

この申告書に係る通知等がある場合、e-Taxでの通知を希望しますか？
 はい いいえ
 ※ e-Taxへ通知が接続された場合、e-Taxにご登録いただいているメールアドレスへお知らせします。登録していない場合は、e-Taxにログインし登録することができます。
[通知書の確認方法はこちら](#)
 ※ e-Taxでの通知ができない場合は、書面で通知書が送付されます。

住所・氏名等

※ 所得税等で納税地の届出をされている方は、こちらをご参照ください。

- 郵便番号
※ 「住所検索」ボタンをクリックすると、入力した郵便番号から確認できる住所、都道府県名及び税務署名が自動的に入力されます。
※ 東日本大震災により避難されている方は、こちらをご参照ください。
- 住所
※ 郵便番号から検索できなかった方は、「市区町村選択」ボタンをクリックして都道府県市区町村を選択してください。
※ 東日本大震災により避難されている方は、こちらをご参照ください。
- 申告書等を提出する税務署名
税務署の所在地及び管轄区域
- 申告書等を提出する年月日
- あなた(財産を取得した方)の氏名 フリガナ
- あなた(財産を取得した方)の氏名 漢字
- マイナンバー(個人番号)
※ マイナンバーカードなどから確認して入力してください。
- 職業
- 電話番号

100 - 0019 [住所検索]

都道府県市区町村: 東京都千代田区 [市区町村選択]

都道府県: 東京都

税務署名: [区町] 税務署

令和 5 年 2 月 3 日

[全角カナ11文字以内] セイ: [コセイ] (制) コセイ
[全角10文字以内] 姓: [国税] (制) 国税
[全角11文字以内] 名: [社太郎] (制) 太郎

[半角数字4桁] - [半角数字4桁] - [半角数字4桁]
**** - **** - ****
 マイナンバーの入力値を表示する。

[全角11文字以内] 会社員 (制) 会社員

[半角数字合計14桁以内] 090 - xxxx - xxxx

戻る < 次 > [申告書等作成終了]

納付手続は様々な方法がありますので、ご自身で選択し、納期限までに納付手続を行ってください。

※ 申告書の提出後に税務署から納付書の送付や納税通知等のお知らせはありませんのでご注意ください。

この申告書に係る通知等がある場合に、e-Taxでの通知を希望するときは、「はい」を選択してください(ID・パスワード方式で申告書を送信する場合等には、この選択画面は表示されません。)

あなた(財産を取得した方)の

①郵便番号
※ **住所検索** をクリックすると、入力した郵便番号から確認できる住所、都道府県及び税務署名が自動的に入力されます。

②住所
※ 郵便番号から検索できなかった方は、**市区町村選択** をクリックして都道府県市区町村を選択してください。

③申告書等を提出する税務署名

④申告書等を提出する年月日
※ 書面提出の場合は、提出時に手書きしても差し支えありません。

⑤氏名のフリガナ

⑥氏名の漢字

⑦マイナンバー(個人番号)
※ マイナンバーカードなどから確認して入力してください。

⑧職業

⑨電話番号

について、入力してください。

入力が終わったら、**申告書等作成終了** をクリックしてください。

画面の案内に沿って操作を進めます。e-Taxの場合は、申告書等のデータを送信してください。書面提出の場合は、申告書等を印刷して郵送等により税務署等に提出してください(2ページ参照)。

○ 手書きで作成する場合

提出用 税務署 令和 04 年分贈与税の申告書 (兼贈与税の額の計算明細書) 修正 FD 4 7 5 1

5 年 2 月 3 日 提出

住所 千代田区霞が関〇〇丁目〇番〇号 ABCビル585号室

フリガナ コクセイ イソウタロウ

氏名 国税 壮太郎

個人番号又は法人番号 ××××〇〇〇△△△△

生年月日 3 5 8 0 9 2 5 職業 会社員

整理番号 名簿

補完

申告書提出年月日

災害等延長年月日

出国年月日

死亡年月日

財産細目コード

短期処理

訂正

確認回数

修正枚数

第一表 (令和4年分以降用)

私は、租税特別措置法第70条の2の5第1項又は第3項の規定による直系尊属から贈与を受けた場合の贈与税の税率(特例税率)の特例の適用を受けます。

種類	細目	利用区分・銘柄等	取得した年月日	取得した場所等	取得した財産の明細	過去の贈与税の申告状況	過去の贈与税の申告状況
現金、預貯金等	現金、預貯金等	現金	令和04年09月19日	千代田区霞が関3丁目1番1号	千代田区霞が関3丁目1番1号	令和03年分 麹町 署	令和 年 月 日
特例贈与財産の価額の合計額(課税価格)			5000000				5000000
一般贈与財産の価額の合計額(課税価格)							
配偶者控除額							
暦年課税分の課税価格の合計額			5000000				
基礎控除額			1100000				
⑤の控除後の課税価格			3900000				
⑥に対する税額			485000				
外国税額の控除額							
医療法人持分税額控除額							
差引税額			485000				
相続時精算課税分の課税価格の合計額							
相続時精算課税分の差引税額の合計額							

【合計欄】 (単位:円)

項目	金額
④ 暦年課税分の課税価格の合計額	5000000
⑤ 基礎控除額	1100000
⑥ に対する税額	485000
⑦ 差引税額	485000

III 合計

項目	金額
⑬ 課税価格の合計額	5000000
⑭ 差引税額の合計額(納付すべき税額)	485000
⑮ 農地等納税猶予税額	0
⑯ 株式等納税猶予税額	0
⑰ 特別株式等納税猶予税額	0
⑱ 医療法人持分納税猶予税額	0
⑲ 事業用資産納税猶予税額	0
⑳ 申告期限までに納付すべき税額	485000
㉑ 差引税額の合計額(納付すべき税額)	0
㉒ 納税猶予税額の合計額	0
㉓ 申告期限までに納付すべき税額	0
㉔ 差引税額の合計額(納付すべき税額)の増加額	0
㉕ 申告期限までに納付すべき税額の増加額	0

転記します。

作成税理士の事務所所在地・署名・電話番号

税理士法書提出 30条 33条の2

通信日付印

確認

表務的修正期限 年 月 日

(第5-10-1-1-A4様式) (令4.12)

記入漏れが多い箇所ですので注意してください。

過去に特例税率の適用を受けるために、左記の贈与者との続柄を明らかにする書類を提出している場合には、「提出した年分」及び「税務署名」を記入します。

転記します。

一般の贈与

「特例贈与財産」(51ページ参照)のみを贈与により取得し、「特例税率」を適用して贈与税額を計算する場合には、60ページの「贈与税(暦年課税)の税額の計算明細」の「○特例贈与財産のみを贈与により取得した場合(申告書第一表の②欄に金額の記載がない場合)」により贈与税額を計算します。

なお、この「贈与税(暦年課税)の税額の計算明細」は、申告書と併せて提出する必要はありません。

贈与税(暦年課税)の税額の計算明細

(注) この計算明細は、贈与税(暦年課税)の税額を算出するために使用するものですので、税務署に提出する必要はありません(申告書と併せて提出する必要はありません。)

国税庁ホームページでは、贈与税の申告書が作成できます。画面の案内に沿って金額等を入力すれば、贈与税額などが自動で計算されますので、ご利用ください。

● 特例贈与財産のみを贈与により取得した場合(申告書第一表の②欄に金額の記載がない場合)

贈与により財産を取得した人(贈与を受けた年の1月1日において18歳^(註)以上の人に限ります。)が、直系尊属(父母や祖父母など)から贈与により取得した財産(「特例贈与財産」といいます。)に係る贈与税の額は、「特例税率」を適用して計算します。

(注) 「18歳」とあるのは、令和4年3月31日以前の贈与については「20歳」となります。

特例贈与財産の価額の合計額 (申告書第一表の①の金額)	A	5,000,000 円
基礎控除額	B	1,100,000 円
Bの控除後の課税価格【A-B】	C	3,900,000 円
Cに対する税額 ※ 下記の【速算表(特例贈与財産用)】 を使用して計算します。 (申告書第一表の⑦欄に転記します。)	D	485,000 円

(例) 特例贈与財産 6,000,000 円を取得した場合

〔特例贈与財産の価額の合計額(A)から基礎控除額(B)を控除した課税価格(C)に【速算表(特例贈与財産用)】を使用して税額(D)を計算します。〕

A 6,000,000 円 - B 1,100,000 円 = C 4,900,000 円
C 4,900,000 円 × 20% (特例税率) - 300,000 円 (控除額) = D 680,000 円

【速算表(特例贈与財産用)】

基礎控除後の課税価格	2,000千円以下	4,000千円以下	6,000千円以下	10,000千円以下	15,000千円以下	30,000千円以下	45,000千円以下	45,000千円超
特例税率	10%	15%	20%	30%	40%	45%	50%	55%
控除額(特例税率)	-	100千円	300千円	900千円	1,900千円	2,650千円	4,150千円	6,400千円

<ご注意ください!> 「特例税率」の適用を受ける場合で、次の①又は②のいずれかに該当するときは、贈与税の申告書とともに、贈与により財産を取得した人の戸籍の謄本又は抄本その他の書類でその人の氏名、生年月日及びその人が贈与者の直系尊属に該当することを証する書類を提出する必要があります。ただし、過去の年分において同じ贈与者からの贈与について「特例税率」の適用を受けるために当該書類を提出している場合には、申告書第一表の「過去の贈与税の申告状況」欄に、その提出した年分及び税務署名を記入すれば、当該書類を重ねて提出する必要はありません。

① 「特例贈与財産」のみの贈与を受けた場合で、その財産の価額から基礎控除額(1,100千円)を差し引いた後の課税価格が3,000千円を超えるとき

② 「一般贈与財産」と「特例贈与財産」の両方の贈与を受けた場合で、その両方の財産の価額の合計額から基礎控除額(1,100千円)を差し引いた後の課税価格*が3,000千円を超えるとき

* 「一般贈与財産」について配偶者控除の特例の適用を受ける場合には、基礎控除額(1,100千円)と配偶者控除額を差し引いた後の課税価格となります。

令和4年分用

(特例贈与財産又は一般贈与財産のいずれか一方のみを取得した場合用)

特例贈与財産の価額の合計額(A 5,000,000 円)から基礎控除額(B 1,100,000 円)を控除した課税価格(C 3,900,000 円)に【速算表(特例贈与財産用)】の「基礎控除後の課税価格」の区分に応じた特例税率(15%)及び控除額(100,000 円)を使用して贈与税額(D 485,000 円)を計算します。

一般贈与財産のみを贈与により取得した場合

「一般贈与財産」(51ページ参照)のみを贈与により取得し、「一般税率」を適用して贈与税額を計算する場合には、60ページの「贈与税(暦年課税)の税額の計算明細」の「○一般贈与財産のみを贈与により取得した場合(申告書第一表の①欄に金額の記載がない場合)」により贈与税額を計算してください。

【事例2】暦年課税（一般税率及び特例税率）を適用する場合

私は、母から現金 300 万円、兄から上場株式 500 株の贈与を受けました。
 母は直系尊属ですが、兄は直系尊属ではありません。贈与の日は令和 4 年 4 月 1 日以後であるところ、私は同年 1 月 1 日において 18 歳以上ですので、「一般税率」及び「特例税率」^(注)を適用して暦年課税により申告します。

なお、私は、母(甲野花子)からの贈与について、初めて「特例税率」の適用を受けます。

(注) 「一般税率」及び「特例税率」については、51 ページを参照してください。

一般の贈与

神奈川 税務署長 令和 04 年分贈与税の申告書 (兼贈与税の額の計算明細書) 修正 F D 4 7 5 1

提出用 税務署 受付印 明治 1 昭和 3 平成 4 令和 5

住所	〒xxxx-xxxx (電話 xxx-xxx-xxxx) 横浜市港北区〇〇△丁目×番×号		整理番号	名簿		
フリガナ	コウノ オサム		補完	事業		
氏名	甲野 修		申告書提出年月日	財産細目コード	短期処理	確認両分
個人番号又は法人番号	〇〇〇〇××××××××		災害等延長年月日	訂正	修正枚数	
生年月日	3 4 5 0 5 2 4	職業	出国年月日	修正	修正枚数	
		自営業	死亡年月日	戻戻	戻戻	

私は、租税特別措置法第70条の2の5第1項又は第3項の規定による直系尊属から贈与を受けた場合の贈与税の税率(特例税率)の特例の適用を受けます。

取得した財産の種類	取得した場所	取得した年月日	過去に贈与税の申告状況		取得した財産の明細
			平成	令和	取得した年月日
i 特例贈与財産分	現金、預貯金等	令和 04 年 09 月 25 日			目黒区〇〇△丁目×番×号 目黒区〇〇△丁目×番×号 甲野 花子 2 父 母 祖 父 母 祖 父 母 祖
ii 一般贈与財産分	有価証券 上場株式等	令和 04 年 04 月 15 日			世田谷区〇〇△丁目×番×号 千代田区〇〇町×丁目×番×号 甲野 武 8 兄 父 母 祖 父 母 祖 父 母 祖

特例贈与財産の価額の合計額(課税価格) ① 3 0 0 0 0 0 0

一般贈与財産の価額の合計額(課税価格) ② 1 5 0 0 0 0 0

配偶者控除額(右の事実該当する場合は、□に印を記入します。私は、今回の贈与者からの贈与について、初めて贈与税の配偶者控除の適用を受けます。)(最高2,000万円) ③

暦年課税分の課税価格の合計額(①+②-③)	④ 4 5 0 0 0 0 0	課税価格の合計額(①+②+⑪)	⑬ 4 5 0 0 0 0 0
基礎控除額	⑤ 1 1 0 0 0 0 0	差引税額の合計額(納付すべき税額)(⑩+⑫)	⑭ 4 1 6 6 0 0 0
⑤の控除後の課税価格(④-⑤)	⑥ 3 4 0 0 0 0 0	農地等納税額	⑮ 0 0 0 0 0
⑥に対する税額(贈与税の速算表を使用して下さい)	⑦ 4 1 6 6 6 6	株式等納税額	⑯ 0 0 0 0 0
外国税額の控除額	⑧	特例株式等納税額	⑰ 0 0 0 0 0
医療法人持分税額控除額	⑨	医療法人持分納税額	⑱ 0 0 0 0 0
差引税額(⑦-⑧-⑨)	⑩ 4 1 6 6 6 6	事業用資産納税額	⑲ 0 0 0 0 0
相続時精算課税分の課税価格の合計額(特定贈与者ごとの第二表の金額の合計額)	⑪	申告期限までに納付すべき税額(⑬-⑭-⑮-⑯-⑰-⑱)	⑳ 4 1 6 6 0 0 0
相続時精算課税分の差引税額の合計額(特定贈与者ごとの第二表の金額の合計額)	⑫	修正前の申告書で申告するべき税額	㉑ 0 0 0 0 0
		申告書で申告するべき税額	㉒ 0 0 0 0 0
		差引税額の合計額(納付すべき税額)の増加額(⑩-㉑)	㉓ 0 0 0 0 0
		申告期限までに納付すべき税額の増加額(㉒-㉓)	㉔ 0 0 0 0 0

【合計欄】(単位:円) 暦年課税分(③の控除後の課税価格)

作成税理士の事務所所在地・署名・電話番号

税務署整理欄(記入しないでください) 義務的修正期限

記入漏れが多い箇所ですので注意してください。

転記します。

第一表(令和4年分以降用) 住宅取得等資金の非課税の申告は申告書第一表の二又は第一表の三と、相続時精算課税の申告は申告書第一表と、一緒に提出してください。

⑦欄の税額の計算方法等については、申告書第一表使用の裏面をしっかりと確認ください。

「特例贈与財産」及び「一般贈与財産」（いずれも51ページ参照）の両方を贈与により取得し、「特例税率」及び「一般税率」を適用して贈与税額を計算する場合には、61ページの「贈与税（暦年課税）の税額の計算明細」の「○特例贈与財産と一般贈与財産の両方を贈与により取得した場合（申告書第一表の①欄及び②欄の両方に金額の記載がある場合）」により贈与税額を計算します。

なお、この「贈与税（暦年課税）の税額の計算明細」は、申告書と併せて提出する必要はありません。

贈与税（暦年課税）の税額の計算明細

（注）この計算明細は、贈与税（暦年課税）の税額を算出するために使用するもので、税務署に提出する必要はありません（申告書と併せて提出する必要はありません。）。

国税庁ホームページでは、贈与税の申告書が作成できます。画面の案内に沿って金額等を入力すれば、贈与税額などが自動で計算されますので、ご利用ください。

● 特例贈与財産と一般贈与財産の両方を贈与により取得した場合（申告書第一表の①欄及び②欄の両方に金額の記載がある場合）

「特例税率」及び「一般税率」の両方を適用して計算します。

特例贈与財産の価額の合計額 (申告書第一表の①の金額)	A	3,000,000円
一般贈与財産の価額の合計額 (申告書第一表の②の金額)	B	1,500,000円
配偶者控除額 (申告書第一表の③の金額)	C	0円
暦年課税分の課税価格の合計額【A+B-C】 (申告書第一表の④の金額)	D	4,500,000円
基礎控除額	E	1,100,000円
Dの控除後の課税価格【D-E】 (申告書第一表の⑥の金額)	F	3,400,000円
Fの金額に「特例税率」を適用した税額 ※ 下記の【速算表（特例贈与財産用）】 を使用して計算します。	G	410,000円
特例贈与財産に対応する税額 【G×A/D】	H	273,333円
Fの金額に「一般税率」を適用した税額 ※ 下記の【速算表（一般贈与財産用）】 を使用して計算します。	I	430,000円
一般贈与財産に対応する税額 【I×(B-C)/D】	J	143,333円
税額 (H+I) (申告書第一表の⑦欄に転記します。)	K	416,666円

（例）特例贈与財産 5,000,000 円及び一般贈与財産 10,000,000 円を取得した場合

特例贈与財産の価額(A)と一般贈与財産の価額(B)の合計額(D)から基礎控除額(E)を控除した課税価格(F)に【速算表（特例贈与財産用）】及び【速算表（一般贈与財産用）】を使用して計算した税額(G・I)について、それぞれ(1)及び(2)のとおり按分計算し、その合計額(K)を計算します。

- 特例贈与財産に対応する税額 (G及びH欄の計算)
 $F \times 40\% - C = 1,900,000$ 円 (控除額) = G 3,660,000円
 $G \times A / D = 410,000 \times 5,000,000 / 4,500,000 = 455,556$ 円 (注) 1円未満の端数があるときは、その端数金額を切り捨てます。
 H 1,220,000円
- 一般贈与財産に対応する税額 (I及びJ欄の計算)
 $F \times 45\% - 1,750,000$ 円 (控除額) = I 4,505,000円
 $I \times (B - C) / D = 430,000 \times (10,000,000 - 0) / 15,000,000 = 2,866,667$ 円 (注) 1円未満の端数があるときは、その端数金額を切り捨てます。
 J 3,003,333円
- 贈与税額の計算 (K欄の計算)
 $H + J = 1,220,000 + 3,003,333 = 4,223,333$ 円

令和4年分用

（特例贈与財産と一般贈与財産の両方を取得した場合用）

【速算表（特例贈与財産用）】

贈与により財産を取得した人（贈与を受けた年の1月1日において18歳^(注)以上の人に限ります。）が、直系尊属（父母や祖父母など）から贈与により取得した財産（「特例贈与財産」といいます。）に係る贈与税の額は、「特例税率」を適用して計算します。

（注）「18歳」とするのは、令和4年3月31日以前の贈与については「20歳」となります。

基礎控除後の課税価格	2,000千円以下	4,000千円以下	6,000千円以下	10,000千円以下	15,000千円以下	30,000千円以下	45,000千円以下	45,000千円超
特例税率	10%	15%	20%	30%	40%	45%	50%	55%
控除額（特例税率）	—	100千円	300千円	900千円	1,900千円	2,650千円	4,150千円	6,400千円

【速算表（一般贈与財産用）】

「特例税率」の適用がない財産（「一般贈与財産」といいます。）に係る贈与税の額は、「一般税率」を適用して計算します。

基礎控除後の課税価格	2,000千円以下	3,000千円以下	4,000千円以下	6,000千円以下	10,000千円以下	15,000千円以下	30,000千円以下	30,000千円超
一般税率	10%	15%	20%	30%	40%	45%	50%	55%
控除額（一般税率）	—	100千円	250千円	650千円	1,250千円	1,750千円	2,500千円	4,000千円

特例贈与財産の価額 (A)3,000,000 円) と一般贈与財産の価額 (B)1,500,000 円) の合計額 (D)4,500,000 円) から基礎控除額 (E)1,100,000 円) を控除した課税価格 (F)3,400,000 円) に【速算表（特例贈与財産用）】及び【速算表（一般贈与財産用）】の「基礎控除後の課税価格」の区分に応じた税率及び控除額を使用して計算した税額 (G)410,000 円・I)430,000 円) について、それぞれの財産の価額に対応する税額 (H)273,333 円・J)143,333 円) を計算し、その合計額 (K)416,666 円) を計算します。

【事例3】贈与税の配偶者控除の特例を適用する場合

私は、夫から居住している家屋とその敷地（宅地）の贈与を受けました。なお、婚姻届を提出してから20年以上経過しており、贈与を受けた家屋とその敷地に今後も居住する予定です。贈与税の配偶者控除の特例^(注1)の適用を受けます。また、夫は直系尊属ではありませんので、「一般税率」^(注2)を適用して暦年課税により申告します。

- (注) 1 特例の概要については、58ページを参照してください。
2 「一般税率」については、51ページを参照してください。

○ 国税庁ホームページを利用する場合

※ 手書きで作成する場合は、26ページへ

※ 贈与税の配偶者控除の特例要件チェック画面へのアクセス方法については5～7ページを参照してください。

① 贈与税の配偶者控除の特例要件チェック画面で、 贈与税の配偶者控除の特例についての適用要件をチェックします。

贈与を受けた財産の種類にチェックを入れてください。贈与を受けた財産が複数ある場合は、該当する種類の全てにチェックを入れてください。

既に特例の適用要件に該当することを確認済みの方は、「特例適用要件確認済として次へ」をクリックし、次の画面に進んでください。以降の質問事項のチェックを省略することができます。

特例適用要件を確認済でない場合は、質問事項について「はい」又は「いいえ」を選択してください。

入力が終わったら、「入力終了(次へ)」をクリックしてください。

② 配偶者控除の入力（贈与者情報の入力）画面で、 贈与者の氏名、続柄、生年月日などを入力します。

贈与者（財産をあげた方）の氏名（フリガナ・漢字）、続柄、生年月日及び住所を入力（選択）してください。

入力が終わったら、「入力終了(次へ)」をクリックしてください。

③ 配偶者控除の入力（受贈財産の入力） 画面で、 贈与により取得した財産の種類や価額などを入力します。

配偶者控除の入力(受贈財産の入力) 当画面の入力例

入力方法、用語等についてお分かりにならない部分があるときは、画面上の「よくある質問」をご覧ください。
[1/6件目を入力中]

1 財産を取得した日、種類等を入力してください。

(1) 財産を贈与により取得した日
【必須】 令和 4 年 5 月 8 日

(2) 贈与を受けた財産の種類
【必須】 ①種類 土地(路線価地帯)

(3) 贈与を受けた財産の細目
【必須】 ②細目 宅地

(4) 贈与を受けた財産の利用区分又は名称等
③利用区分 自用地区
④(全角60文字以内) 神戸市中央区○○△丁目△番

(5) 財産の所在地
※登記事項利用簿に記載されている所在地及び地目又は家屋番号を入力してください。
※持分平等の場合は、金融機関等の名称、支店名、所在地等を入力してください。
※取得の所在地が異なる場合は、右のチェックボックスにチェックを入れてください。

(6) 贈与を受けた財産の不動産番号
【必須】 ⑤(半角18文字) ○○○○××××☆☆☆☆

2 不動産の贈与を受けた場合には次の項目を入力してください。 財産の評価方法はこちら

計算ボタンをクリックすると、⑥の【財産の価額】に反映されます。

財産の数量(㎡)
※ 前分前の数量と持分割合を入力して計算することもできます。 ⑤ [10桁以内] 165,000 (㎡)

持分割合
※ 持分割合を入力して計算します。⑥ [各7桁以内] 1 / 2

財産の単価
(路線価方式の土地の1㎡当たり) ⑦ [10桁以内] 270,000 円 計算

固定資産税評価額
※ 固定資産税評価額を基として評価する土地(倍率方式)及び家屋の贈与の場合のみ入力してください。
※ 前分前の評価額と持分割合を入力して計算することもできます。

持分割合
※ 持分割合を入力して計算します。⑧ [各7桁以内]

固定資産税評価額に掛ける倍率
※ 固定資産税評価額を基として評価する土地(倍率方式)及び家屋の贈与の場合のみ入力してください。 [4桁以内]

3 贈与を受けた財産の価額を入力してください。

財産の価額 ⑧ [10桁以内] 22,275,000 円

※ 贈与者の情報を変更せず、財産を追加する場合は、「財産の追加」ボタンをクリックしてください。

財産の追加

入力終了(次へ) >

贈与を受けた年月日を選択してください。

贈与を受けた財産の①種類、②細目、③利用区分又は名称等、④所在地を選択(入力)してください。この事例では、贈与を受けた財産は宅地と家屋ですので、最初に宅地に関する情報を入力します。

7ページの「②取得財産の入力」画面で「登記事項証明書添付を省略する」にチェックを入れた場合は、「(6) 贈与を受けた財産の不動産番号」の項目が表示されますので、贈与を受けた財産の不動産番号を入力してください。

贈与を受けた財産の⑤数量、⑥持分割合(持分がある場合)、⑦単価を入力してください。入力後 **計算** ボタンをクリックすると、⑧「財産の価額」欄に自動的に計算結果が表示されます。

この事例では、最初に宅地に関する情報を入力します。⑤財産の数量については宅地の面積を、⑦財産の単価については路線価方式の土地の1㎡当たりの単価(注)を入力します。

(注) 原則として、路線価をその宅地の形状等に応じた調整率で補正した後の価額となります。贈与財産の評価については56ページを参照してください。

同じ贈与者から他にも財産の贈与を受けている場合には、**財産の追加** をクリックし、同様の操作により贈与を受けた財産を入力してください。

この事例では、宅地に関する情報を全て入力し、**財産の追加** をクリックした後、家屋に関する情報を入力します。

入力が終わったら、**入力終了(次へ) >** をクリックしてください。

④ 取得財産の入力 画面で、その他の財産がある場合は追加で入力します。

取得財産の入力 当画面の入力例

入力内容を確認してください。
住宅取得資金の非課税の適用を受ける場合は、非課税の財産から入力することをお勧めします。
該当する項目が2つ以上ある場合には、該当する項目のいずれか1つの入力終了時点で、他の項目を選択して入力することができます。
取得財産の入力が全て終了している場合は、「入力終了(次へ) >」ボタンをクリックしてください。

配偶者控除の特例の適用を受ける財産の入力結果表

No	贈与者	取得した財産の明細 種類 細目 利用区分・銘柄等	財産を取得した年月日 財産の価額	修正ボタン	削除ボタン
1		土地 宅地 自用地区	令和4年5月8日 22,275,000円	修正	削除
2	丙本 三郎	家屋 家屋 自用家屋	令和4年5月8日 745,600円	修正	削除
3					

配偶者控除の特例の適用を受ける財産を追加する

※登記事項証明書の添付を省略するために配偶者控除の特例を併用する

②及び③の画面で入力した内容が表示されますので、確認してください。

なお、**修正** 又は **削除** をクリックすることにより、入力内容の修正や削除ができます。

配偶者控除の特例の適用を受ける財産を追加する場合には、**配偶者控除の特例の適用を受ける財産を追加する** をクリックすることにより、①の画面が表示されますので、同様に入力してください。

次のページへ

一般の贈与（暦年課税）の財産を入力する場合には、**一般の贈与（基礎控除額 110万円）** をクリックします。

住宅取得等資金の非課税（58ページ参照）の適用を受ける金額を入力する場合には、**住宅取得等資金の非課税の適用を受ける財産** をクリックします。

相続時精算課税（53ページ参照）の適用を受ける財産を入力する場合には、**相続時精算課税の適用を受ける財産（特別控除額 最高 2,500万円）** をクリックします。

全ての取得財産の入力が終わったら、**入力終了（次へ）>** をクリックしてください。

※ 作成を中断する場合は、中央の「ここまでの入力内容を保存する」ボタンをクリックしてください。

5 贈与税額計算結果表示 画面で、贈与税額の計算結果を確認します。

贈与税額計算結果表示

あなたの贈与税額の計算結果（申告書第一表）は以下のとおりです。

暦年課税分に係る外国税額の控除額のある方又は医療法人持分税額控除の特例の適用を受ける方は、対応する欄の「控除額の入力」ボタンをクリックし、控除額を入力してください。

取得した財産の明細 種類 / 細目 / 利用区分 / 銘柄等	財産を取得した年月日 財産の価額
i 特別贈与財産分	
特別贈与財産の合計額	(1) 円
土地 / 宅地 / 自用地	令和4年 5月 8日 22,275,000円
家屋 / 家屋 / 自家用家屋	令和4年 5月 8日 745,600円
ii 暦年課税分	
一般贈与財産の合計額	(2) 23,020,600円
配偶者控除額	(3) 20,000,000円
暦年課税分の課税価格の合計額	(4) 3,020,600円
基礎控除額	(5) 1,100,000円
(5)の控除後の課税価格	(6) 1,920,000円
(6)に対する税額	(7) 192,000円
外国税額の控除額	(8) 控除額の入力 円
医療法人持分税額控除額	(9) 控除額の入力 円
差引税額	(10) 192,000円
iii 相続時精算課税分	
相続時精算課税分の課税価格の合計額	(11) 円
相続時精算課税分の差引税額の合計額	(12) 円
農地等の納税過予、株式等の納税過予、特別株式等の納税過予、医療法人持分納税過予又は事業用資産の納税過予の特例の適用を受ける方は、対応する欄の「過予税額の入力」ボタンをクリックし、納税過予税額を入力してください。	
課税価格の合計額	(13) 23,020,600円
差引税額の合計額	(14) 192,000円
農地等納税過予税額	(15) 過予税額の入力 円
株式等納税過予税額	(16) 過予税額の入力 円
特別株式等納税過予税額	(17) 過予税額の入力 円
医療法人持分納税過予税額	(18) 過予税額の入力 円
事業用資産納税過予税額	(19) 過予税額の入力 円
申告期限までに納付すべき税額	(20) 192,000円

あなたが令和5年3月15日(水)までに納付すべき令和4年分の贈与税額は
192,000 円 です。

計算結果の確認 をクリックすると、(7)欄の「(6)に対する税額」の計算方法等が確認できます。この事例では、「一般税率」を適用して計算された贈与税額が表示されます。

確認が終わったら、**入力終了（次へ）>** をクリックしてください。

ご注意ください
贈与税額が0円であっても、**贈与税の配偶者控除の適用を受ける場合には、申告が必要です。**

6 住所・氏名等の入力 画面で、住所・氏名・マイナンバー（個人番号）などを入力します（18ページ参照）。

画面の案内に沿って操作を進めます。e-Taxの場合は、申告書等のデータを送信してください。書面提出の場合は、申告書等を印刷して郵送等により税務署等に提出してください（2ページ参照）。

○ 手書きで作成する場合

神戸 税務署長 令和04年分贈与税の申告書 (兼贈与税の額の計算明細書) 修正 FD 4 7 5 1

提出用	住所 〒×××-×××× (電話 ××× - ××× - ××××) 神戸市中央区〇〇△丁目×番×号	整理番号	名簿
税務署 交付印	フリガナ ヘイモト キョウコ	補完	事案
明治1	氏名 丙本 京子	申告書提出 年月日	財産 細目 コード
大正2	個人番号 又は 法人番号 ××××△△△△××××	災害等延長 年月日	短期 処理 訂正 作成 区分
昭和3	生年月日 3 2 1 0 2 2 0	出園年月日	確認 印 修正 枚数
平成4	職業 無職	死亡年月日	
令和5			

記入漏れが多い箇所ですので注意してください。

□にレ印を記入し、配偶者控除の対象となる「居住用不動産の価額」と「贈与を受けた金銭のうち居住用不動産の取得に充てた部分の金額」の合計額を記入します。

贈与により取得した不動産に係る不動産番号を記入することにより、その取得した不動産に係る登記事項証明書の添付を省略することができます(27ページの「贈与税の配偶者控除の特例の添付書類」の※参照)。

配偶者控除の金額を記入しますが、2,000万円を超える場合には2,000万円と記入します。)

暦年課税による贈与税額の計算に当たっては、60、61ページの「贈与税(暦年課税)の税額の計算明細」をご活用ください。

相続時精算課税に係る贈与財産がない場合には記入する必要はありません。

配偶者控除

I 暦年課税分	i 特別贈与財産分	住所	取得した財産の明細	財産を 取得した 年月日
		氏名	過去との贈与税の申告状況	過去に、特別税率の適用を受けるために左記の贈与者との贈与を明らかにする書類を提出している場合には、その提出した年分及び税務署名を記入します。
		生年月日	過去との贈与税の申告状況	過去に、特別税率の適用を受けるために左記の贈与者との贈与を明らかにする書類を提出している場合には、その提出した年分及び税務署名を記入します。
		住所	過去との贈与税の申告状況	過去に、特別税率の適用を受けるために左記の贈与者との贈与を明らかにする書類を提出している場合には、その提出した年分及び税務署名を記入します。
特別贈与財産の価額の合計額 (課税価格) ①				

II 一般贈与財産分	ii 一般贈与財産分	住所	取得した財産の明細	財産を 取得した 年月日
		氏名	過去との贈与税の申告状況	過去に、特別税率の適用を受けるために左記の贈与者との贈与を明らかにする書類を提出している場合には、その提出した年分及び税務署名を記入します。
		生年月日	過去との贈与税の申告状況	過去に、特別税率の適用を受けるために左記の贈与者との贈与を明らかにする書類を提出している場合には、その提出した年分及び税務署名を記入します。
		住所	過去との贈与税の申告状況	過去に、特別税率の適用を受けるために左記の贈与者との贈与を明らかにする書類を提出している場合には、その提出した年分及び税務署名を記入します。
一般贈与財産の価額の合計額 (課税価格) ②				
配偶者控除額 (左の事実に該当する場合には、 <input checked="" type="checkbox"/> 私は、今回の贈与者からの贈与について、初めて贈与税の配偶者控除の適用を受けます。) (贈与を受けた居住用不動産の価額及び贈与を受けた金銭のうち居住用不動産の取得に充てた部分の金額の合計額) (最高2,000万円) ③				

【合計欄】 (単位:円)		暦年課税分 (③の控除後の課税価格)	
暦年課税分の課税価格の合計額 (①+②-③)	④	3020600	
基礎控除額	⑤	1100000	
⑤の控除後の課税価格 (④-⑤)	⑥	1920000	
⑥に対する税額 (贈与税の速算表を使用して下さい)	⑦	192000	
外国税額の控除額	⑧		
医療法人持分税額控除額	⑨		
差引税額 (⑦-⑧-⑨)	⑩	192000	
相続時精算課税分の課税価格の合計額 (特定贈与者ごとの第二表の②の金額の合計額)	⑪		
相続時精算課税分の差引税額の合計額 (特定贈与者ごとの第二表の③の金額の合計額)	⑫		
(この申告が修正申告である場合の異動の内容等)			
作成税理士の事務所所在地・署名・電話番号			
税務署提出		通信日付印	
30条 33条の2		. . .	
承認			
この申告書の申告書である	修正前の申告書である	申告期限までに納付すべき税額	申告期限までに納付すべき税額の増加額 (⑩-⑪)
差引税額の合計額 (納付すべき税額)	⑪	192000	
納税額合計	⑫		
申告期限までに納付すべき税額	⑬		
申告期限までに納付すべき税額の増加額	⑭		
申告期限までに納付すべき税額	⑮		
申告期限までに納付すべき税額の増加額	⑯		
申告期限までに納付すべき税額	⑰		
申告期限までに納付すべき税額の増加額	⑱		
申告期限までに納付すべき税額	⑲		
申告期限までに納付すべき税額の増加額	⑳		
申告期限までに納付すべき税額	㉑		
申告期限までに納付すべき税額の増加額	㉒		
申告期限までに納付すべき税額	㉓		
申告期限までに納付すべき税額の増加額	㉔		
申告期限までに納付すべき税額	㉕		
申告期限までに納付すべき税額の増加額	㉖		
申告期限までに納付すべき税額	㉗		
申告期限までに納付すべき税額の増加額	㉘		
申告期限までに納付すべき税額	㉙		
申告期限までに納付すべき税額の増加額	㉚		
申告期限までに納付すべき税額	㉛		
申告期限までに納付すべき税額の増加額	㉜		
申告期限までに納付すべき税額	㉝		
申告期限までに納付すべき税額の増加額	㉞		
申告期限までに納付すべき税額	㉟		
申告期限までに納付すべき税額の増加額	㊱		
申告期限までに納付すべき税額	㊲		
申告期限までに納付すべき税額の増加額	㊳		
申告期限までに納付すべき税額	㊴		
申告期限までに納付すべき税額の増加額	㊵		
申告期限までに納付すべき税額	㊶		
申告期限までに納付すべき税額の増加額	㊷		
申告期限までに納付すべき税額	㊸		
申告期限までに納付すべき税額の増加額	㊹		
申告期限までに納付すべき税額	㊺		
申告期限までに納付すべき税額の増加額	㊻		
申告期限までに納付すべき税額	㊼		
申告期限までに納付すべき税額の増加額	㊽		
申告期限までに納付すべき税額	㊾		
申告期限までに納付すべき税額の増加額	㊿		

第一表 (令和4年分以降用) (住宅取得等資金の非課税の申告は申告書第一表の二又は第三表の三と、相続時精算課税の申告は申告書第二表と、一緒に提出してください。)

令和4年分 贈与税の配偶者控除の特例のチェックシート

このチェックシートは、令和4年中に贈与を受けた財産に対して配偶者控除(2,000万円控除)の特例を適用することができるかどうかについて主なチェック項目を示したものです。この回答欄の左側のみに○がある場合には、原則としてこの特例の適用を受けることができます。

該当する回答を○で囲んでください。

1	贈与者はあなたの配偶者（夫又は妻）ですか。	はい	いいえ
2	婚姻の届出をした日から贈与を受けた日までの期間は20年以上ですか。	はい	いいえ
3	これまでに、この特例の適用を受けたことがありますか。	はい	
		いいえ	
4	【3で「はい」と回答した人のみ記入してください。】 前回、この特例の適用を受けたときの贈与者と今回の贈与者は同じですか。	いいえ	はい
5	贈与を受けた財産は不動産（土地等・家屋）又は金銭ですか。	はい	いいえ
6	【贈与を受けた財産のうちに不動産がある人のみ記入してください。】 その不動産は、国内にある不動産ですか。	はい	いいえ
7	【贈与を受けた財産のうちに金銭がある人のみ記入してください。】 その金銭を令和5年3月15日までに国内にある居住用の不動産の取得に充てますか。	はい	いいえ
8	6又は7の不動産に現在居住していますか。又は令和5年3月15日までに居住する見込みですか。	はい	いいえ
9	今後引き続きこの不動産に居住する予定ですか。	はい	いいえ

贈与税の配偶者控除の特例の添付書類

この贈与税の配偶者控除の特例の適用を受ける場合には、贈与税の申告書等に、次の表に掲げる書類を添付して提出しなければなりません。

添付書類	
1	受贈者の戸籍の謄本又は抄本（居住用不動産又は金銭の贈与を受けた日から10日を経過した日以後に作成されたものに限り、ます。）
2	受贈者の戸籍の附票の写し（居住用不動産又は金銭の贈与を受けた日から10日を経過した日以後に作成されたものに限り、ます。）
3	登記事項証明書などで受贈者が控除の対象となった居住用不動産を取得したことを証する書類 ※ 申告書への不動産番号等の記入又は登記事項証明書の写しなどの不動産番号等の記載のある書類の提出をすることにより、登記事項証明書の原本の添付を省略することができます。

【事例4】相続時精算課税を適用する場合

私は、祖母から宅地（自用地、路線価地域）と上場株式 5,000 株の贈与を受けました。
 贈与の日は令和4年4月1日以後であるところ、同年1月1日において祖母は60歳以上、孫である私は18歳以上ですので、相続時精算課税^(注)を選択して申告します。
 (注) 制度の概要については、53ページを参照してください。

○ 国税庁ホームページを利用する場合

※ 手書きで作成する場合は、32ページへ

※ 特定贈与者（財産をあげた方）等の入力 画面へのアクセス方法については5～7ページを参照してください。

1 特定贈与者（財産をあげた方）等の入力 画面で、
 特定贈与者の氏名、住所、生年月日などを入力します。

特定贈与者（財産をあげた方）の氏名（フリガナ・漢字）、住所、生年月日及び続柄を入力（選択）するとともに、(6)及び(7)の質問事項について「はい」又は「いいえ」を選択してください。
 選択した内容に基づき、特定贈与者が申告される方（財産を取得した方）の直系尊属であるか判定します。

年の途中で(1)の特定贈与者の推定相続人又は孫となった方は、養子縁組などの「推定相続人又は孫となった理由」及び「推定相続人又は孫となった年月日」を入力してください。

過去に(1)の特定贈与者からの贈与について、相続時精算課税の適用を受けたことがある方は、その過去に特定贈与者から贈与を受けた財産（相続時精算課税の適用を受けた財産に限ります。）の申告状況について入力してください。

入力が終わったら、**入力終了（次へ）>** をクリックしてください。

参考
 推定相続人とは、相続が開始した場合に、第一順位で相続人となるべき者をいいます。
 例えば、配偶者と子と孫がいる場合には、配偶者と子が推定相続人となります（相続時精算課税では、贈与を受けた年の1月1日現在で18歳^(注)以上の直系卑属である推定相続人又は孫が対象となりますので、この場合には子と孫について適用を受けることができます。）
 (注) 「18歳」とあるのは、令和4年3月31日以前の贈与については「20歳」となります。

② 相続時精算課税適用財産の入力 画面で、

贈与により取得した財産の種類や金額などを入力します。

相続時精算課税適用財産の入力

当画面の入力例

入力方法、用語等についてお分かりにならない部分があるときは、画面上の「よくある質問」をご覧ください。

[1/30件目を入力中]

1 贈与を受けた財産について入力してください。

(1) 財産を贈与により取得した日
【必須】 令和 4 年 7 月 8 日

(2) 贈与を受けた財産の種類
【必須】 ① 種類 土地(路線価地域)

(3) 贈与を受けた財産の細目
② 細目 宅地

(4) 贈与を受けた財産の利用区分又は銘柄
名称等 ③ 利用区分 ④ 銘柄・名称等 自用地

(5) 財産の所在地
※ 贈与者、受贈者及び生命保険金等の場合、会社名等の名称、支店名、所在地等を入力してください。
※ 財産の所在地が国外である場合には、本ページのポップアップにチェックを入れてください。

2 不動産、株式等の贈与を受けた場合には次の項目を入力してください。

計算ボタンをクリックすると、3の[財産の価額]に反映されます。

財産の数量 (㎡、株数等)
※ あらかじめ数量と持分割合を入力して計算することもできます。 ⑤ [10桁以内] 8850 (㎡、株数等)

持分割合
※ 持分割合を入力して計算します。○はい ●いいえ ⑥ [各2桁以内] /

財産の単価
(路線価方式の土地の1㎡当たり、株式の1株当たり) ⑦ [10桁以内] 300,000 円 計算

固定資産税評価額
※ 固定資産税評価額を基として評価する土地(倍率方式)及び家屋の価額の場面にのみ入力してください。
※ あらかじめ数量と持分割合を入力して計算することもできます。

持分割合
※ 持分割合を入力して計算します。○はい ●いいえ

固定資産税評価額に掛ける倍数
※ 固定資産税評価額を基として評価する土地(倍率方式)及び家屋の価率の場合にのみ入力してください。

[10桁以内] 円 ⑧ [各2桁以内] [4桁以内] 倍 計算

3 贈与を受けた財産の価額を入力してください。

財産の価額 ⑧ [10桁以内] 25,950,000 円

※ 特定贈与者の情報を変更せず、財産を追加する場合は、「財産の追加」ボタンをクリックしてください。

戻る 入力内容をクリア 財産の追加 入力終了(次へ) >

贈与を受けた年月日を選択してください。

贈与を受けた財産の①種類、②細目、③利用区分又は銘柄・名称等、④所在地を選択(入力)してください。

この事例では、贈与を受けた財産は宅地と上場株式ですので、最初に宅地に関する情報を入力します。①種類については「土地(路線価地域)」、②細目については「宅地」、③利用区分又は銘柄・名称等については「自用地」を選択し、④所在地を入力します。

贈与を受けた財産の⑤数量、⑥持分割合(持分がある場合)、⑦単価を入力してください。

入力後「計算」ボタンをクリックすると、⑧「財産の価額」欄に自動的に計算結果が表示されます。

この事例では、最初に宅地に関する情報を入力します。⑤財産の数量については宅地の面積を、⑦財産の単価については路線価方式の土地の1㎡当たりの単価(注)を入力します。

(注) 原則として、路線価をその宅地の形状等に応じた調整率で補正した後の価額となります。贈与財産の評価については56ページを参照してください。

参考

「(2) 贈与を受けた財産の種類」について「土地(倍率地域)」を選択した場合は、「固定資産税評価額」欄に土地の固定資産税評価額を入力します。「持分割合」欄は持分がある場合に「はい」を選択後、持分割合を入力します。「固定資産税評価額に掛ける倍数」欄には固定資産税評価額を基として評価する土地及び家屋について、固定資産税評価額に掛ける一定の倍率を入力します。

入力が終わったら、「入力終了(次へ) >」をクリックしてください。

同じ贈与者から他にも財産の贈与を受けている場合には、「財産の追加」をクリックし、同様の操作により贈与を受けた財産を入力してください。

この事例では、宅地に関する情報を全て入力し、「財産の追加」をクリックした後、上場株式に関する情報を入力します。①種類については「有価証券」、②細目については「上場株式等」を選択し、③利用区分又は銘柄・名称等については上場株式の銘柄、④所在地については金融機関の名称・支店名、⑤財産の数量については株数、⑦財産の単価については株式の一株当たりの単価を入力します。

③ 取得財産の入力（相続時精算課税）画面で、入力内容を確認します。

取得財産の入力(相続時精算課税) 当画面の入力例

特定贈与者名: 乙沢 陽子

入力内容を確認してください。
取得財産の入力が全て終了している場合は、「入力終了(次へ)」ボタンをクリックしてください。

特別控除額を控除する財産の入力結果表

取得した財産の明細 種類 取得年月日	財産を取得した年月日 財産の価額	修正ボタン	削除ボタン
土地 宅地 自用地	令和4年7月3日 25,950,000円	修正	削除
有価証券 上場株式等 〇〇株式会社	令和4年10月16日 1,450,000円	修正	削除

相続時精算課税の適用を受ける財産を追加する

< 戻る 入力終了(次へ) >

①及び②の画面で入力した内容が表示されますので、確認してください。
なお、**修正** または **削除** をクリックすることにより、入力内容の修正や削除ができます。

同じ特定贈与者から他の財産の贈与を受けている場合には、**相続時精算課税の適用を受ける財産を追加する** をクリックすることにより、②の画面が表示されますので、同様に入力してください。

確認が終わったら、**入力終了(次へ) >** をクリックしてください。

④ 取得財産の入力画面で、その他の財産がある場合は追加で入力します。

取得財産の入力 当画面の入力例

入力内容を確認してください。
住宅取得等資金の非課税の適用を受ける場合は、非課税の財産から入力することをお勧めします。
該当する項目が2つ以上ある場合には、該当する項目のいずれか1つの入力が終了した時点で、他の項目を選択して入力することができます。
取得財産の入力が全て終了している場合は、「入力終了(次へ)」ボタンをクリックしてください。

相続時精算課税の適用を受ける財産の入力結果表

No.	特定贈与者	財産を取得した年月日	取得した財産の種類	財産の価額	修正ボタン	削除ボタン
1	乙沢 陽子	令和4年7月3日	土地	25,950,000円	修正	削除
		令和4年10月16日	有価証券	1,450,000円		

特定贈与者を追加する

他の項目を追加入力する場合は以下のボタンをクリックしてください。

一般の贈与 (基礎控除額 110万円) 一般の贈与(暦年課税)の財産の入力は左のボタンをクリックしてください。

住宅取得等資金の非課税の適用を受ける財産 住宅取得等資金の非課税の適用を受ける財産の入力は左のボタンをクリックしてください。

配偶者控除の適用を受ける財産 (配偶者控除額 最高2,000万円) 配偶者控除の特例(暦年課税)の適用を受ける財産の入力は左のボタンをクリックしてください。

☐ 登記事項証明書の添付を省略する
登記事項証明書の添付を省略するために配偶者控除の適用を受ける財産に係る不動産番号を入力する場合は、上のチェックボックスにチェックを入れてください。
なお、チェックを入れた場合は、以下の財産が合計7件以上となる申告書は作成することができません。
・一般の贈与(一般税率)
・配偶者控除の適用を受ける財産
※ 登記事項証明書の添付の省略について、詳しくは**よくある質問**をご覧ください。

< 戻る (提出方法の選択等へ) ここまでの入力内容を保存する 入力終了(次へ) >

他の特定贈与者から贈与により財産を取得している場合には、**特定贈与者を追加する** をクリックすることにより、①の画面が表示されますので、同様に入力してください。

一般の贈与(暦年課税)の財産を入力する場合には、**一般の贈与 (基礎控除額 110万円)** をクリックします。

住宅取得等資金の非課税(58ページ参照)の適用を受ける金額を入力する場合には、**住宅取得等資金の非課税の適用を受ける財産** をクリックします。

贈与税の配偶者控除の特例(58ページ参照)の適用を受ける財産を入力する場合には、**配偶者控除の適用を受ける財産 (配偶者控除額 最高2,000万円)** をクリックします。

なお、不動産番号を入力して登記事項証明書の添付を省略する場合には、併せてチェックボックスにチェックします。

全ての財産の入力が終わったら、**入力終了(次へ) >** をクリックしてください。

5

贈与税額計算結果表示 画面で、贈与税額の計算結果を確認します。

贈与税額計算結果表示

あなたの贈与税額の計算結果(申告書第一表)は以下のとおりです。
 既存課税分に係る外国税額の控除額のある方又は医療法人持分税額控除の特例の適用を受ける方は、対応する欄の「控除額の入力」ボタンをクリックし、控除額を入力してください。
 なお、相続時精算課税分に係る外国税額の控除額のある方は、「相続時精算課税の計算結果を見る」ボタンから入力してください。

取得した財産の明細 種類 / 科目 / 利用区分・種別等	財産を取得した年月日 財産の価額
特例贈与財産の合計額 (1)	円
一般贈与財産の合計額 (2)	円
配偶者控除額 (3)	円
暦年課税分の課税価額の合計額 (4)	円
基礎控除額 (5)	円
(5)の控除後の課税価額 (6)	円
(6)に対する税額 (7)	円
外国税額の控除額 (8) <input type="button" value="控除額の入力"/>	円
医療法人持分税額控除額 (9) <input type="button" value="控除額の入力"/>	円
差引税額 (10)	円
II 相続時精算課税分	
相続時精算課税分の課税価額の合計額 (11)	27,400,000円
相続時精算課税分の差引税額の合計額 (12)	480,000円
<input type="button" value="相続時精算課税の計算結果を見る"/>	
<small>※ 相続時精算課税分に係る外国税額の控除額のある方は、上のボタンから入力してください。</small>	
農地等の納税者、株式等の納税者、特別株式等の納税者、医療法人持分納税者又は事業用資産の納税者の納税者の特例の適用を受ける方は、対応する欄の「納税者税額の入力」ボタンをクリックし、納税者税額を入力してください。	
課税価額の合計額 (13)	27,400,000円
差引税額の合計額 (14)	480,000円
農地等納税者税額 <input type="button" value="納税者税額の入力"/>	円
株式等納税者税額 <input type="button" value="納税者税額の入力"/>	円
特別株式等納税者税額 <input type="button" value="納税者税額の入力"/>	円
医療法人持分納税者税額 <input type="button" value="納税者税額の入力"/>	円
事業用資産納税者税額 <input type="button" value="納税者税額の入力"/>	円
申告期限までに納付すべき税額 (20)	480,000円

贈与を受けた財産について入力した内容に基づく金額が表示されますので確認してください。

をクリックすると、相続時精算課税の計算明細書を確認することができます。
 相続時精算課税分に係る外国税額の控除額を入力される方についても をクリックしてください。

確認が終わったら、 をクリックしてください。

ご注意ください

贈与税額が0円であっても、
**相続時精算課税の適用を受ける場合には、
 期限内申告が必要です。**

相続時精算課税

6

住所・氏名等の入力 画面で、
 住所・氏名・マイナンバー（個人番号）などを入力します。
 (18ページ参照)

画面の案内に沿って操作を進めます。e-Taxの場合は、申告書等のデータを送信してください。書面提出の場合は、申告書等を印刷して郵送等により税務署等に提出してください(2ページ参照)。

○ 手書きで作成する場合

板橋 税務署長 令和 04 年分贈与税の申告書 (兼贈与税の額の計算明細書) 修正 FD 4 7 5 1

提出用

住所 〒XXXX-XXXX (電話 XXX-XXX-XXXX) 板橋区〇〇△丁目×番×号

フリガナ オツサワ ハナコ

氏名 乙沢 花子

個人番号又は法人番号 △△△△××××××××××××

生年月日 3 6 1 0 8 2 8 職業 自営業

整理番号 名簿

補完

申告書提出年月日 災害等延長年月日 出国年月日 死亡年月日

財産細目コード

短期処理訂正作成券

確認 阿波分 修正枚数

第一表 (令和4年分以降用) (住宅取得等資金の非課税の申告は申告書第一表の二又は第一表の三と、相続時精算課税の申告は申告書第一表と、一緒に提出してください。)

私は、租税特別措置法第70条の2の5第1項又は第3項の規定による直系尊属から贈与を受けた場合の贈与税の税率(特例税率)の特例を受けます。

i 特例贈与財産分

種類	細目	利用区分・銘柄等	財産を取得した年月日
住所			令和 年 月 日
取得した財産の明細			円 円 倍
過去の贈与税の申告状況	平成 年分	署	過去に、特例税率の適用を受けるために左記の贈与者との続柄を明らかにする書類を提出している場合には、その提出した年分及び税務署名を記入します。
取得した財産の明細			令和 年 月 日
過去の贈与税の申告状況	平成 年分	署	過去に、特例税率の適用を受けるために左記の贈与者との続柄を明らかにする書類を提出している場合には、その提出した年分及び税務署名を記入します。

ii 一般贈与財産分

種類	細目	利用区分・銘柄等	財産を取得した年月日
住所			令和 年 月 日
取得した財産の明細			円 円 倍
過去の贈与税の申告状況	平成 年分	署	過去に、特例税率の適用を受けるために左記の贈与者との続柄を明らかにする書類を提出している場合には、その提出した年分及び税務署名を記入します。
取得した財産の明細			令和 年 月 日
過去の贈与税の申告状況	平成 年分	署	過去に、特例税率の適用を受けるために左記の贈与者との続柄を明らかにする書類を提出している場合には、その提出した年分及び税務署名を記入します。

特例贈与と財産の価額の合計額 (課税価格) ①

一般贈与と財産の価額の合計額 (課税価格) ②

配偶者控除額 (右の事実該当する場合には、... 私は、今回の贈与者からの贈与について、初めて贈与税の配偶者控除の適用を受けます。 (贈与を受けた居住用不動産の価額及び贈与を受けた金銭のうち居住用不動産の取得に充てた部分の金額の合計額) (最高2,000万円) ③

暦年課税に係る贈与財産がない場合には記入する必要はありません。

相続時精算課税

【合計欄】 (単位:円) 暦年課税分 (③の控除後の課税価格)

暦年課税分の課税価格の合計額 (①+②-③)	④	2 7 4 0 0 0 0 0
基礎控除額	⑤	1 1 0 0 0 0 0
⑥の控除後の課税価格 (④-⑤)	⑥	0 0 0 0 0 0 0
⑥に対する税額	⑦	
外国税額の控除額	⑧	
医療法人持分税額控除額	⑨	
差引税額 (⑦-⑧-⑨)	⑩	
相続時精算課税分の課税価格の合計額 (特定贈与者ごとの第二表の金額の合計額)	⑪	2 7 4 0 0 0 0 0
相続時精算課税分の差引税額の合計額 (特定贈与者ごとの第二表の金額の合計額)	⑫	4 8 0 0 0 0 0

課税価格の合計額 (①+②+⑪) ⑬ 2 7 4 0 0 0 0 0

差引税額の合計額(納付すべき税額) (⑩+⑫) ⑭ 4 8 0 0 0 0 0

III 合計

農地等納税額	⑮	0 0
株式等納税額	⑯	0 0
特別株式等納税額	⑰	0 0
医療法人持分納税額	⑱	0 0
事業用資産納税額	⑲	0 0
申告期限までに納付すべき税額 (⑬-⑭-⑮-⑯-⑰-⑱)	⑳	4 8 0 0 0 0 0
差引税額の合計額 (納付すべき税額)	㉑	0 0
修正前申告書の納付すべき税額	㉒	0 0
申告期限までに納付すべき税額 (納付すべき税額の増加額 (㉑-㉒))	㉓	0 0
申告期限までに納付すべき税額の増加額 (㉑-㉓)	㉔	0 0
修正申告書の納付すべき税額 (納付すべき税額の増加額 (㉑-㉓))	㉕	0 0

転記します。

転記します。

○ 新たに相続時精算課税の適用を受ける場合には、申告書第一表、第二表に加えて、「相続時精算課税選択届出書」(34ページ参照)の提出が必要となります。

「住宅取得等資金の贈与を受けた場合の相続時精算課税選択の特例」(58ページ参照)の適用を受けない場合には□にレ印を記入する必要はありません。

記入漏れが多い箇所ですので注意してください。

令和 **04** 年分贈与税の申告書 (相続時精算課税の計算明細書) 修正

F D 4 7 3 7

提出用

		受贈者の氏名	乙沢 花子		
次の特例の適用を受ける場合には、□の中にレ印を記入してください。 <input type="checkbox"/> 私は、租税特別措置法第70条の3第1項の規定による相続時精算課税選択の特例の適用を受けます。 (単位:円)					
相続時精算課税	特定贈与者の住所・氏名(フリガナ)・申告者との続柄・生年月日 <small>フリガナはフリガナの欄点(・)や半角点(・)は一字分とし、姓と名の間は一字空けて記入してください。</small>	種類	細目	利用区分・銘柄等	財産を取得した年月日 財産の価額
	住所	土地	宅地	自用	数量 単価 固定資産税評価額 倍数
	豊島区〇〇△丁目△番△号				令和04年07月03日
	フリガナ 氏名	板橋区〇〇△丁目×番	有価証券	上場株式等	〇〇株式会社
続柄	4 ← 父1、母2、祖父3 祖母4、1~4以外5	千代田区〇〇町×丁目×番×号 △△証券△△支店	5,000株	290	円 円 倍
生年月日	3 1 3 0 1 1 0 ↑ 明治1、大正2、昭和3、平成4				令和 年 月 日
算課税	財産の価額の合計額 (課税価格)				26 2 7 4 0 0 0 0 0 0
	特別控除額の合計額 (最高2,500万円)				27 0 0 0 0 0 0 0 0 0
	特別控除額の残額 (2,500万円-27)				28 2 5 0 0 0 0 0 0 0
	特別控除額 (26の金額と28の金額のいずれか低い金額)				29 2 5 0 0 0 0 0 0 0
	翌年以降に繰り越される特別控除額 (2,500万円-27-29)				30 0 0 0 0 0 0 0 0 0
税額	29の控除後の課税価格 (26-29) 【1,000円未満切捨て】				31 2 4 0 0 0 0 0 0 0
	31に対する税額 (31×20%)				32 4 8 0 0 0 0 0 0 0
	外国税額の控除額 (外国にある財産の贈与を受けた場合で、外国の贈与税を課せられたときに記入します。)				33 0 0 0 0 0 0 0 0 0
差引税額 (32-33)				34 4 8 0 0 0 0 0 0 0	
上記の特定贈与者からの贈与により取得した財産に係る過去の相続時精算課税分の贈与税の申告状況		申告した税務署名	控除を受けた年分	受贈者の住所及び氏名 (「相続時精算課税選択届出書」に記載した住所・氏名と異なる場合にのみ記入します。)	
		署	平成 年分		
		署	平成 年分		
		署	平成 年分		

第二表 (令和4年分以降) (第二表は、必要な添付書類とともに申告書第一表と一緒に提出してください。)

↑... (注) 上記の欄に記入しきれないときは、適宜の用紙に記載し提出してください。

○ 上記に記載された特定贈与者からの贈与について初めて相続時精算課税の適用を受ける場合には、申告書第一表及び第二表と一緒に「相続時精算課税選択届出書」を必ず提出してください。なお、同じ特定贈与者から翌年以降財産の贈与を受けた場合には、「相続時精算課税選択届出書」を改めて提出する必要はありません。

* 税務署整理欄	整理番号		名簿		届出番号		-	
	財産細目コード		確認					

* 欄には記入しないでください。

(資5-10-2-1-A4統一) (令4.12)

相続時精算課税

「相続時精算課税選択届出書」については、国税庁ホームページ【<https://www.nta.go.jp>】からダウンロードすることができます。

【掲載場所】 ホーム>税の情報・手続・用紙>申告手続・用紙>申告・申請・届出等、用紙（手続の案内・様式）>確定申告等情報>贈与税>令和4年分贈与税の申告書等の様式一覧>25_相続時精算課税選択届出書（令和2年分以降用）

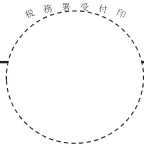
相続時精算課税選択届出書

（令和2年分以降用）

○「相続時精算課税選択届出書」は、必要な添付書類とともに申告書第一表及び第二表と一緒に提出してください。

令和4年中に特定贈与者（2ページの2（注2）参照）の孫が特定贈与者の推定相続人となった場合で、推定相続人となった時前の特定贈与者からの贈与について相続時精算課税の適用を受けるときには、記入は要しません。

相続時精算課税

 令和 5 年 2 月 24 日 板橋 税務署長	受贈者	住所 又は 居所	〒xxxx-xxxx 電話(xxx - xxx - xxxx) 板橋区〇〇△丁目×番×号
		フリガナ	オツザワ ハナコ
		氏名 (生年月日)	乙沢 花子 (大・昭・平 61 年 8 月 28 日)
		特定贈与者との続柄	孫
私は、下記の特定贈与者から令和 4 年中に贈与を受けた財産については、相続税法第21条の9第1項の規定の適用を受けるとしましたので、下記の書類を添えて届け出ます。			
記			
1 特定贈与者に関する事項			
	住所 又は居所	豊島区〇〇△丁目△番△号	
	フリガナ	オツザワ ヨウコ	
	氏名	乙沢 陽子	
	生年月日	明・大・昭・平 13 年 1 月 10 日	
2 年の途中で特定贈与者の推定相続人又は孫となった場合			
	推定相続人又は孫となった理由		
	推定相続人又は孫となった年月日	令和 年 月 日	
(注) 孫が年の途中で特定贈与者の推定相続人となった場合で、推定相続人となった時前の特定贈与者からの贈与について相続時精算課税の適用を受けるときには、記入は要しません。			
3 添付書類			
次の書類が必要となります。			
なお、贈与を受けた日以後に作成されたものを提出してください。			
(書類の添付がなされているか確認の上、□に✓印を記入してください。)			
<input checked="" type="checkbox"/> 受贈者や特定贈与者の戸籍の謄本又は抄本その他の書類で、次の内容を証する書類			
(1) 受贈者の氏名、生年月日			
(2) 受贈者が特定贈与者の直系卑属である推定相続人又は孫であること			
(※) 1 租税特別措置法第70条の6の8((個人の事業用資産についての贈与税の納税猶予及び免除))の適用を受ける特例事業受贈者が同法第70条の2の7((相続時精算課税適用者の特例))の適用を受ける場合には、「(1)の内容を証する書類」及び「その特例事業受贈者が特定贈与者からの贈与により租税特別措置法第70条の6の8第1項に規定する特例受贈事業用資産の取得をしたことを証する書類」となります。			
2 租税特別措置法第70条の7の5((非上場株式会社等についての贈与税の納税猶予及び免除の特例))の適用を受ける特例経営承継受贈者が同法第70条の2の8((相続時精算課税適用者の特例))の適用を受ける場合には、「(1)の内容を証する書類」及び「その特例経営承継受贈者が特定贈与者からの贈与により租税特別措置法第70条の7の5第1項に規定する特例対象受贈非上場株式会社等の取得をしたことを証する書類」となります。			
(注) この届出書の提出により、特定贈与者からの贈与については、特定贈与者に相続が開始するまで相続時精算課税の適用が継続されるとともに、その贈与を受ける財産の価額は、相続税の課税価格に加算されます(この届出書による相続時精算課税の選択は撤回することができません。)			
作成税理士		電話番号	

※ 税務署整理欄 届出番号 ー 名簿 確認
 ※欄には記入しないでください。(資5-42-A4統一)(令4.12)

Q & A 相続時精算課税選択届出書は贈与者ごとに作成する必要がありますか。

問： 私は祖父と母から財産の贈与を受け、それぞれから贈与を受けた財産について相続時精算課税を選択しようと考えています。その場合、相続時精算課税選択届出書は、祖父と母それぞれに作成しなければならないのでしょうか。

答： 祖父と母それぞれに作成する必要があります。相続時精算課税選択届出書は、贈与をした人ごとに作成しなければなりません。

令和4年分 相続時精算課税を選択する場合のチェックシート

このチェックシートは、令和4年中に贈与を受けた財産に対して相続時精算課税を選択することができるかどうかについて主なチェック項目を示したものです。この回答欄の左側のみに○がある場合には、原則として相続時精算課税を選択することができます。

該当する回答を○で囲んでください。

1	贈与者は、昭和37年1月2日以前に生まれた人ですか。	はい	いいえ
2	あなたは、平成16年1月2日以前（令和4年3月31日以前の贈与については、平成14年1月2日以前）に生まれた人ですか。	はい	いいえ
3	あなたは、贈与を受けた日現在において贈与者の直系卑属（子や孫など）である推定相続人又は孫ですか。	はい	いいえ

(注) 1 住宅取得等のための金銭の贈与を受けた人で、その贈与者が昭和37年1月3日以後に生まれた人の場合には、「令和4年分『住宅取得等資金の贈与を受けた場合の相続時精算課税選択の特例』のチェックシート」（47ページ又は49ページ参照）を使用してください。

2 「非上場株式等についての贈与税の納税猶予及び免除の特例」（※）又は「個人の事業用資産についての贈与税の納税猶予及び免除」（※）の適用を受ける場合は、3の要件を満たさない場合であっても相続時精算課税の適用を受けることができます。「『非上場株式等についての贈与税の納税猶予及び免除の特例』のチェックシート」又は「『個人の事業用資産についての贈与税の納税猶予及び免除』のチェックシート」（※）を併せて使用してください。

※ 国税庁ホームページ【<https://www.nta.go.jp>】に掲載しています。

相続時精算課税の添付書類

相続時精算課税（58ページの「住宅取得等資金の贈与を受けた場合の相続時精算課税選択の特例」を含みます。）の適用を新たに受ける場合（54ページの(ロ)の(注2)参照)には、相続時精算課税選択届出書に次の書類（贈与を受けた日以後に作成されたものに限り）を添付して提出しなければなりません。

添付書類

受贈者や特定贈与者の戸籍の謄本又は抄本その他の書類で、次の内容を証する書類

- (1) 受贈者の氏名、生年月日
- (2) 受贈者が特定贈与者の直系卑属である推定相続人又は孫であること

(注) 1 「個人の事業用資産についての贈与税の納税猶予及び免除」（国税庁ホームページ【<https://www.nta.go.jp>】参照）の適用を受ける場合（受贈者が贈与者の直系卑属である推定相続人又は孫である場合を除きます。）は、「(1)の内容を証する書類」及び「受贈者が特定贈与者からの贈与により租税特別措置法第70条の6の8第1項に規定する特例受贈事業用資産の取得をしたことを証する書類」となります。

2 「非上場株式等についての贈与税の納税猶予及び免除の特例」（国税庁ホームページ【<https://www.nta.go.jp>】参照）の適用を受ける場合（受贈者が贈与者の直系卑属である推定相続人又は孫である場合を除きます。）は、「(1)の内容を証する書類」及び「受贈者が特定贈与者からの贈与により租税特別措置法第70条の7の5第1項に規定する特例対象受贈非上場株式等の取得をしたことを証する書類」となります。

(注) 受贈者が相続時精算課税選択届出書を提出する前に死亡している場合の提出書類については、国税庁ホームページ【<https://www.nta.go.jp>】をご覧ください。

Q & A 不動産取得税はかかりますか。

問： 相続時精算課税に係る贈与により取得した不動産の価額が相続時精算課税の特別控除額以下であっても、不動産取得税（地方税）はかかるのでしょうか。

答： 贈与により取得した不動産の価額が相続時精算課税の特別控除額以下でも、不動産取得税（地方税）はかかります。詳しくは都道府県税事務所にお尋ねください。

【事例5】住宅取得等資金の非課税を適用する場合

私は、自分の住宅用の家屋の新築をするために、父から現金1,500万円の贈与を受けました。家屋の種類は、省エネ等住宅(58ページ参照)であり、令和4年中に完成し居住を始めています。この贈与を受けた現金について住宅取得等資金の非課税(注1)を適用し、「特例税率」(注2)を適用して暦年課税により申告します(注3)。

なお、私は、父(札幌太郎)からの贈与について、初めて「特例税率」の適用を受けます。

- (注) 1 特例の概要については58ページを、「チェックシート」及び「添付書類」については43ページ及び44ページの㉔-1を参照してください。
 2 「特例税率」については、51ページを参照してください。
 3 住宅取得等資金の非課税適用後の残額(課税価格に算入される金額)について、暦年課税ではなく、住宅取得等資金の贈与を受けた場合の相続時精算課税選択の特例(58ページ参照)を適用する場合には、47ページ及び48ページの㉔-1の「チェックシート」及び「添付書類」も参照してください。

○ 国税庁ホームページを利用する場合

※ 手書きで作成する場合は、40ページへ

※ 非課税の適用要件チェック(その1) 画面へのアクセス方法については5~7ページを参照してください。

1 非課税の適用要件チェック(その1) 画面で、
住宅取得等資金の非課税についての適用要件をチェックします。

非課税の適用要件チェック(その1) 当画面の入力例

※ このチェックは住宅取得等資金の贈与を受けた場合の相続時精算課税選択の特例における適用要件チェックを兼ねています(下記2の項目1から項目3を除きます。)

1 資金の使途について選択してください。
 【必須】
 住宅用の家屋の新築若しくは取得をしましたか、又は既に居住している家屋の増改築等を行いましたか。
 新築又は取得 増改築等

2 特例適用要件チェック
 ※ 既に特例の適用要件に該当することを確認済みの方(「災害に関する税制上の措置」の適用を受ける方を除きます。)は、「特例適用要件確認済として次へ」をクリックしてください。
 ※ 下の要件の確認を省略し次の画面に進むことができます。

● 「受贈者」に関する事項

質問	チェック
1 あなたは、贈与を受けた時において贈与者の直系卑属(子や孫など)ですか。	<input checked="" type="radio"/> はい <input type="radio"/> いいえ
2 あなたの令和4年分の所得税に係る合計所得金額は、2,000万円以下(新築又は取得した住宅用の家屋の登記簿上の床面積が40㎡以上50㎡未満の場合は、1,000万円以下)ですか。	<input checked="" type="radio"/> はい <input type="radio"/> いいえ
3 あなたは、平成21年分から令和3年分までの贈与税の申告で「住宅取得等資金の非課税」の適用を受けたことがありますか。	<input checked="" type="radio"/> いいえ <input type="radio"/> はい

● 「住宅用の家屋の新築又は取得」に関する事項

4 新築又は取得した住宅用の家屋は、あなたの配偶者、親族など特別の関係がある人との契約に基づき新築(これらの人からのその敷地の用に供されることとなる土地等の取得を含みます。)をし、又はこれらの人から取得(その敷地の用に供されている土地等の取得を含みます。)をしたものですか。
 いいえ はい |

5 令和5年3月15日までに住宅用の家屋の新築(その敷地の用に供されることとなる土地等の取得を含みます。)又は取得(その敷地の用に供されている土地等の取得を含みます。)をし、贈与を受けた金額をその対価に充てましたか。
 はい いいえ |

6 令和5年3月15日までに住宅用の家屋の新築の工事が完了(新築の工事の完了に準ずる状態を含みます。)又は住宅用の家屋の取得をしていますか。
 (注) 1 「新築の工事の完了に準ずる状態」とは、屋根(その骨組みを含みます。)を有し、土地に定着した建築物として認められる時の状態をいいます。
 2 「取得」の場合には、上記1の状態にあるものが含まれませんので、贈与を受けた住宅取得等のための金銭を建売住宅又は分譲マンションの取得の対価に充てている場合であっても、令和5年3月15日までにその引渡しを受けていなければなりません。
 3 受贈者が「住宅用の家屋」を所有する(共有持分を有する場合も含まれます。)ことにならぬ場合は、この特例の適用を受けることはできません。
 はい いいえ |

7 新築又は取得した住宅用の家屋は日本国内にあり、登記簿上の床面積(区分所有建物の場合はその専有部分の床面積)は40㎡以上240㎡以下で、かつ、その家屋の床面積の2分の1以上に相当する部分があなたの居住の用に供されるものですか。
 新築又は取得した住宅用の家屋の登記簿上の床面積(区分所有建物の場合はその専有部分の床面積)を入力してください。
 [相対入力] ㎡

● 住宅用の家屋の取得のための金銭の贈与を受けた方
 【住宅用の家屋の「取得」をした人のみチェックしてください。】
 取得をした住宅用の家屋は、次のいずれかに該当しますか。
 ① 建築後使用されたことのない住宅用の家屋
 ② 建築後使用されたことのある住宅用の家屋で、昭和7年1月1日以後に建築されたもの
 ③ 建築後使用されたことのある住宅用の家屋で、耐震基準に適合するものとして「耐震基準適合証明書」などにより証明されたもの
 ④ 建築後使用されたことのある住宅用の家屋(上記①及び②のいずれにも該当しないものに限ります。)で、その住宅用の家屋の取得の日までに同日以後その住宅用の家屋の耐震改修を行うことにつき「建築物の耐震改修の計画の認定申請書」などの申請書に基づき、都道府県知事などに申請をし、令和5年3月15日までにその耐震改修によりその住宅用の家屋が耐震基準に適合することとなったことにつき、「耐震基準適合証明書」などの証明書等により証明されたもの

8	<input checked="" type="radio"/> はい <input type="radio"/> いいえ
---	---

● 「あなたの居住」に関する事項

9 贈与を受けた時に、あなたは、日本国内に住所を有し、かつ、日本国籍を有していましたか。
 (注) 日本国内に住所を有し、かつ、日本国籍を有する人でない場合であっても、相続税法第1条の4第1項第1号に掲げる居住無制限納税義務者又は同項第2号に掲げる非居住無制限納税義務者である場合には、「はい」を選んではください。
 はい いいえ |

10 あなたは、既に新築又は取得した住宅用の家屋に居住していますか(居住していない場合は、令和5年12月31日までに連続してその家屋に居住する見込みですか。)

10	<input checked="" type="radio"/> はい <input type="radio"/> いいえ
----	---

住宅取得等資金の使途について、「新築又は取得」又は「増改築等」のどちらかを選択してください。

既に特例の適用要件に該当することを確認済みの方は、「特例適用要件確認済として次へ」をクリックし、次の画面に進んでください。以降の質問事項のチェックを省略することができます。

※「災害に関する税制上の措置」の適用を受ける方は、「特例適用要件確認済として次へ」をクリックせず、特例適用要件の確認を行ってください。

特例適用要件を確認済でない場合は、質問事項について「はい」又は「いいえ」を選択してください。

入力が終わったら、「入力終了(次へ) >」をクリックしてください。

② 非課税の適用要件チェック (その2) 画面で、適用要件をチェックします。

非課税の適用要件チェック(その2) 当画面の入力例

1 住宅の種類についての入力

あなたが新築若しくは取得又は増改築等をした住宅用の家屋は、省エネ等住宅に該当しますか? **はい** いいえ

2 所得税及び復興特別所得税の確定申告書の提出についての入力

令和4年分の所得税及び復興特別所得税の確定申告書を提出した方は、提出年月日及び提出先税務署名を選択してください。

(1) 所得税及び復興特別所得税の確定申告書を提出した年月日 [令和] [5] 年 [2] 月 [21] 日

(2) 所得税及び復興特別所得税の確定申告書を提出した税務署 都道府県: [北海道] 税務署名: [札幌中]

< 戻る 入力内容をクリア 入力終了(次へ) >

贈与を受けた住宅取得等資金で、新築若しくは取得又は増改築等をした住宅用の家屋が省エネ等住宅に該当する場合は「はい」を、該当しない場合は「いいえ」を選択してください。

令和4年分の所得税及び復興特別所得税の確定申告書を提出した方は、提出年月日等の入力をしてください。

入力が終わったら、**入力終了(次へ) >** をクリックしてください。

③ 非課税の適用を受ける財産の入力 画面で、贈与者の氏名、住所、生年月日などを入力します。

非課税の適用を受ける財産の入力 (省エネ等住宅 住宅資金非課税限度額 1,000万円) 当画面の入力例

他の贈与者から受けた贈与についても住宅取得等資金の非課税の適用を受ける場合は、「取得財産の入力」画面又は後に表示される「取得財産の入力(非課税)」画面の「贈与者(非課税の適用を受ける財産)を追加する」ボタンから入力してください。入力方法、用語等について分かりにくい部分があるときは、画面上の「よくある質問」をご覧ください。

1 贈与者(財産をあげた方)を選択又は入力してください。

● 新たに贈与者を入力する

(1) 贈与者の氏名 フリガナ (必須)

(2) 贈与者の氏名 漢字 (必須)

(3) 贈与者の住所 (必須)

(4) 贈与者の生年月日 (必須)

(5) 贈与者の続柄 (必須)

2-1 財産を取得した日、金額等を入力してください。(1回目)

(1) 財産を贈与により取得した日 [令和] [4] 年 [9] 月 [18] 日 (必須)

(2) 財産の所在地 (必須)

(3) 住宅取得等資金の金額 18,000,000 円 (必須)

3 登記事項証明書の添付を省略する場合は、不動産番号等を入力してください。

(1) 又は(2)のどちらかを入力してください。 ※ (1)と(2)の両方を入力することもできます。

【1件目】

(1) 不動産の種類 所在地及び地番又は家屋番号 (必須)

(2) 不動産番号 (必須)

【2件目】

(1) 不動産の種類 所在地及び地番又は家屋番号 (必須)

(2) 不動産番号 (必須)

【3件目】

(1) 不動産の種類 所在地及び地番又は家屋番号 (必須)

(2) 不動産番号 (必須)

※ 不動産番号欄は、3件まで入力することができます。入力されない、不動産番号等がある場合は、よくある質問をご覧ください。

4 住宅取得等資金の非課税の適用を受ける金額を入力してください。

○ 住宅資金非課税限度額は 10,000,000 円です。

非課税の適用を受ける金額(最高1,000万円) 10,000,000 円 (必須)

※ 上記1の贈与者に係る金額のみ入力してください。

< 戻る 入力内容をクリア 入力終了(次へ) >

②の画面で入力した住宅の種類に応じて非課税限度額が異なります。この事例では、住宅の種類は省エネ等住宅に該当することから、非課税限度額は1,000万円です。

贈与者(財産をあげた方)の氏名(フリガナ・漢字)、住所、生年月日及び続柄を入力(選択)してください。

贈与を受けた年月日を選択してください。

贈与を受けた財産の所在地を入力してください。財産の所在地には、預貯金の場合は金融機関の名称、支店名、所在地等を入力し、現金の場合には贈与者の住所を入力してください。なお、財産の所在地が国外である場合には、チェックボックスにチェックします。

住宅取得等資金の金額を入力してください。

登記事項証明書の添付を省略する場合には、不動産の種類別にチェックを入れて、不動産番号等を入力してください。

贈与者からの贈与により取得した住宅取得等資金について非課税の適用を受ける金額を入力してください。この事例では1,000万円が限度となります。

入力が終わったら、**入力終了(次へ) >** をクリックしてください。

4 課税制度選択 画面で、適用する課税制度をクリックします。

課税制度選択

取得した財産の金額について、住宅取得等資金の非課税適用後の残額がありますので、適用する課税制度を選択してください。
なお、今回の贈与者から令和3年分以前の年分に贈与により取得した財産について「相続時精算課税」の適用を受けている方は、「相続時精算課税」のボタンをクリックしてください。

暦年課税 ← 暦年課税の適用を受ける場合は左のボタンをクリックしてください。

相続時精算課税 ← 相続時精算課税の適用を受ける場合は左のボタンをクリックしてください。

< 戻る

入力を行った贈与者ごとに、住宅取得等資金の非課税適用後の残額（課税価格に算入される金額）について課税制度を選択します。
この事例では **暦年課税** を選択しますが、相続時精算課税を適用する場合には **相続時精算課税** をクリックしてください。

今回の贈与者から令和3年分以前の年分に贈与により取得した財産について、相続時精算課税の適用を受けている方は、暦年課税の適用ができませんので **相続時精算課税** をクリックしてください。

5 取得財産の入力（非課税） 画面で、入力内容を確認します。

取得財産の入力(非課税)

当画面の入力例

入力内容を確認してください。
取得財産の入力が全て終了している場合は、「入力終了(次へ)>」ボタンをクリックしてください。

住宅取得等資金の非課税の適用を受ける財産の入力結果表

No	贈与者	住宅取得等資金の金額	非課税の適用を受ける金額	課税価格に算入される金額 選択した課税制度	修正ボタン	削除ボタン
1	札幌 太郎	15,000,000円	10,000,000円	5,000,000円 暦年課税	修正	削除

贈与者（非課税の適用を受ける財産）を追加する ← 他の贈与者から住宅取得等資金の贈与がある場合には、左のボタンをクリックしてください。

< 戻る (適用要件チェックへ) **入力終了(次へ)>**

③及び④の画面で入力した内容が表示されますので、確認してください。
なお、**修正** 又は **削除** をクリックすることにより、入力内容の修正や削除ができます。

他の贈与者から住宅取得等資金の贈与がある場合は、**贈与者（非課税の適用を受ける財産）を追加する** をクリックし、③の画面において「新たに贈与者を入力する」を選択した上で、同様に入力してください。

確認が終わったら、**入力終了(次へ)>** をクリックしてください。

6 取得財産の入力 画面で、非課税の適用を受ける財産以外の財産がある場合は、追加で入力します。

取得財産の入力

当画面の入力例

入力内容を確認してください。
住宅取得等資金の非課税の適用を受ける場合は、非課税の財産から入力することを勧めます。
該当する項目が2つ以上ある場合には、該当する項目のいずれか1つの入力が終了した時点で、他の項目を選択して入力することができます。
取得財産の入力が全て終了している場合は、「入力終了(次へ)>」ボタンをクリックしてください。

住宅取得等資金の非課税の適用を受ける財産の入力結果表

No	贈与者	住宅取得等資金の金額	非課税の適用を受ける金額	課税価格に算入される金額 選択した課税制度	修正ボタン	削除ボタン
1	札幌 太郎	15,000,000円	10,000,000円	5,000,000円 暦年課税	修正	削除

贈与者を追加する ← 他項目を追加入力する場合は以下のボタンをクリックしてください。

配偶者控除の適用を受ける財産 (配偶者控除額 最高 2,000万円) ← **配偶者控除の特例**(暦年課税)の適用を受ける財産の入力は左のボタンをクリックしてください。

相続時精算課税の適用を受ける財産 (特別控除額 最高 2,500万円) ← **相続時精算課税**の適用を受ける財産の入力は左のボタンをクリックしてください。

※ 相続時精算課税の特別控除額は、控除を受ける金額など一定の事項を記載した贈与後の申告書を申告書の提出期限内に提出した場合に限り控除することができます。

< 戻る (提出方法の選択等へ) ここまでの入力内容を保存する **入力終了(次へ)>**

一般の贈与（暦年課税）の財産を入力する場合には、**贈与者を追加する** をクリックします。

贈与税の配偶者控除の特例（58ページ参照）の適用を受ける財産を追加入力する場合には、**配偶者控除の適用を受ける財産** (配偶者控除額 最高 2,000万円) をクリックします。

なお、不動産番号を入力して登記事項証明書の添付を省略する場合には、併せてチェックボックスにチェックします。

相続時精算課税（53ページ参照）の適用を受ける財産を追加入力する場合には、**相続時精算課税の適用を受ける財産** (特別控除額 最高 2,500万円) をクリックします。

確認が終わったら、**入力終了(次へ)>** をクリックしてください。

7 贈与税額計算結果表示 画面で、贈与税額の計算結果を確認します。

贈与税額計算結果表示

あなたの贈与税額の計算結果(申告書第一表)は以下のとおりです。
 暦年課税分に係る外国税額の控除額のある方又は医療法人持分税額控除の特例の適用を受ける方は、対応する欄の「控除額の入力」ボタンをクリックし、控除額を入力してください。

取得した財産の明細 種類 / 細目 / 利用区分 / 銘柄等		財産を取得した年月日 財産の価額
現金、預貯金等 / 現金、預貯金等 / 住宅取得等資金		令和4年9月18日 5,000,000円
特例贈与財産の価額の合計額 (1)		5,000,000円
一般贈与財産の価額の合計額 (2)		円
配偶者控除額 (3)		円
暦年課税分の課税価格の合計額 (4)		5,000,000円
基礎控除額 (5)		1,100,000円
(5)の控除後の課税価格 (6)		3,900,000円
(6)に対する税額 (7)		485,000円
外国税額の控除額 (8)		円
医療法人持分税額控除額 (9)		円
差引税額 (10)		485,000円
相対時精算課税分 (11)		円
相対時精算課税分の差引税額の合計額 (12)		円
課税価格の合計額 (13)		5,000,000円
差引税額の合計額 (14)		485,000円
農地等納税猶予税額 (15)		円
株式等納税猶予税額 (16)		円
特例株式等納税猶予税額 (17)		円
医療法人持分納税猶予税額 (18)		円
事業用資産納税猶予税額 (19)		円
申告期限までに納付すべき税額 (20)		485,000円

あなたが令和5年3月15日(水)までに納付すべき令和4年分の贈与税額は
485,000円です。

[住宅取得等資金の非課税の計算結果を見る](#)

[戻る](#) [ここまでの入力内容を保存する](#) [入力終了\(次へ\) >](#)

住宅取得等資金の非課税の適用後の残額について選択した課税制度に基づく計算結果が表示されているか確認してください。
 この事例では暦年課税を適用し、特例税率を適用して計算した贈与税額が表示されます。

計算結果の確認 をクリックすると、(7)欄の「(6)に対する税額」の計算方法等が確認できます。この事例では、「特例税率」を適用して計算された贈与税額が表示されます。

住宅取得等資金の非課税の計算結果を見る をクリックすると、住宅取得等資金の非課税の計算明細書を確認することができます。

確認が終わったら、**入力終了(次へ) >** をクリックしてください。

ご注意ください
 贈与税額が0円であっても、
住宅取得等資金の非課税の適用を受ける場合には、期限内申告が必要です。

住宅取得等資金の非課税

8 住所・氏名等の入力 画面で、住所・氏名・マイナンバー（個人番号）などを入力します。（18ページ参照）

画面の案内に沿って操作を進めます。e-Taxの場合は、申告書等のデータを送信してください。書面提出の場合は、申告書等を印刷して郵送等により税務署等に提出してください（2ページ参照）。

○ 手書きで作成する場合

札幌中 税務署長 令和04年分贈与税の申告書 (兼贈与税の額) (兼贈与税の額の計算明細書) 修正 F D 4 7 5 1

提出用

住所	〒×××-×××× (電話 ××× - ××× - ××××)		整理番号			名簿		
フリガナ	サッポロ シロウ		補完			財産		
氏名	札幌 史郎		申告書提出年月日			短期		
個人番号又は法人番号	××××××××××××××××		災害等延長年月日			処理		
生年月日	3 5 3 0 8 0 8		出国年月日			訂正		
職業	会社員		死亡年月日			作成		
						枚数		

第一表 (令和4年分以降用)

記入漏れが多い箇所ですので注意してください。

i 特例贈与財産分		私は、租税特別措置法第70条の2の5第1項又は第3項の規定による直系尊属から贈与を受けた場合の贈与税の税率(特例税率)の特例の適用を受けます。	申告書第一表の二のとおり	令和04年09月18日
住所	札幌市中央区△△条△丁目×番×号	贈与者の住所・氏名(フリガナ)・申告者との続柄・生年月日	現金・預貯金等	5000000
フリガナ	サッポロ タロウ	住所	現金・預貯金等	
氏名	札幌 太郎	氏名	現金(住宅取得等資金)	
生年月日		生年月日		
住所		住所		
フリガナ		フリガナ		
氏名		氏名		
生年月日		生年月日		
住所		住所		
フリガナ		フリガナ		
氏名		氏名		
生年月日		生年月日		
特例贈与財産の価額の合計額(課税価格)		①	5000000	

転記します。(注)④又は⑫が0の場合には「I 暦年課税分」に記入する必要はありません。

ii 一般贈与財産分		取得した財産の明細	令和 年 月 日
住所		住所	
フリガナ		フリガナ	
氏名		氏名	
生年月日		生年月日	
住所		住所	
フリガナ		フリガナ	
氏名		氏名	
生年月日		生年月日	
一般贈与財産の価額の合計額(課税価格)		②	
配偶者控除額 (右の事実該当する場合には、... 〇 私は、今回の贈与者からの贈与について、初めて贈与税の配偶者控除の適用を受けます。)(最高2,000万円)		③	
暦年課税分(③の控除後の課税価格)		④	5000000

【合計欄】 (単位:円)		暦年課税分(③の控除後の課税価格)	④	5000000
基礎控除額		⑤	1100000	
⑤の控除後の課税価格		⑥	3900000	
⑥に対する税額		⑦	485000	
外国税額の控除額		⑧		
医療法人持分税額控除額		⑨		
差引税額		⑩	485000	
相対時精算課税分の課税価格の合計額		⑪		
相対時精算課税分の差引税額の合計額		⑫		

III 合計		課税価格の合計額	⑬	5000000
差引税額の合計額(納付すべき税額)		⑭	485000	
農地等納税猶予税額		⑮	000	
株式等納税猶予税額		⑯	000	
特例株式等納税猶予税額		⑰	000	
医療法人持分納税猶予税額		⑱	000	
事業用資産納税猶予税額		⑲	000	
申告期限までに納付すべき税額		⑳	485000	
差引税額の合計額(納付すべき税額)		㉑	000	
申告書の修正前合計額		㉒	000	
申告期限までに納付すべき税額		㉓	000	
差引税額の合計額(納付すべき税額)の増加額		㉔	000	
申告期限までに納付すべき税額の増加額		㉕	000	

暦年課税による贈与税額の計算に当たっては、60、61ページの「贈与税(暦年課税)の税額の計算明細」をご活用ください。

(この申告が修正申告である場合の異動の内容等)

作成税理士の事務所所在地・署名・電話番号

税理士法曹副提出 通信日付印

30条 33条の2

確認

税務署整理欄(記入しないでください。) 義務的修正期限 年 月 日 (資5-10-1-1-A-4統一)(令4.12)

住宅取得等資金の非課税

令和4年分贈与税の申告書 (住宅取得等資金の非課税の計算明細書)

修正

FD4748

「住宅取得等資金の非課税」の適用を受ける場合には□にレ印を記入します。

記入漏れが多い箇所ですので注意してください。

非課税限度額は58ページを参照してください。

種別、所在及び地番(家屋番号)又は不動産番号を記入することにより、登記事項証明書の添付を省略することができます(44ページの「添付書類一覧①-1」の「No.7・8・9」の①(注3)参照)。

住宅取得等資金の非課税

提出用

受贈者の氏名		札幌 史郎	
次の住宅取得等資金の非課税の適用を受ける人は、□の中にレ印を記入してください。 <input checked="" type="checkbox"/> 私は、租税特別措置法第70条の2第1項の規定による住宅取得等資金の非課税の適用を受けます。(注1) (単位:円)			
贈与者の住所・氏名(フリガナ)・申告者との続柄・生年月日 <small>(フリガナの濁点(・)や半濁点(゜)は一字分とし、姓と名の間は一字空けて記入してください。)</small>	取得した財産の所在場所等	住宅取得等資金を取得した年月日 住宅取得等資金の金額	
住所 札幌市中央区△△条×丁目×番×号	札幌市中央区△△条×丁目×番×号	令和04年09月18日 150000000	
フリガナ サツボ ロタロウ			
氏名 札幌 太郎	続柄 1 ← 父 [1] 母 [2] 祖父 [3] 祖母 [4] 上記以外 [5] [6]の欄に記入します	令和 年 月 日	
生年月日 3230510			
↑ 明治 [1] 大正 [2] 昭和 [3] 平成 [4]	住宅取得等資金の合計額	35 150000000	
贈与者の住所・氏名(フリガナ)・申告者との続柄・生年月日 <small>(フリガナの濁点(・)や半濁点(゜)は一字分とし、姓と名の間は一字空けて記入してください。)</small>	取得した財産の所在場所等	住宅取得等資金を取得した年月日 住宅取得等資金の金額	
住所		令和 年 月 日	
フリガナ			
氏名	続柄 ← 父 [1] 母 [2] 祖父 [3] 祖母 [4] 上記以外 [5] [6]の欄に記入します	令和 年 月 日	
生年月日			
↑ 明治 [1] 大正 [2] 昭和 [3] 平成 [4]	住宅取得等資金の合計額	36	
住宅資金非課税限度額(1,000万円又は500万円)(注2)		37 100000000	
35のうち非課税の適用を受ける金額		38 100000000	
36のうち非課税の適用を受ける金額		39	
非課税の適用を受ける金額の合計額(38+39) (37の金額を限度とします。)		40 100000000	
35のうち課税価格に算入される金額(35-38) (35に係る贈与者の「財産の価額」欄(申告書第一表又は第二表)にこの金額を転記します。)		41 50000000	
36のうち課税価格に算入される金額(36-39) (36に係る贈与者の「財産の価額」欄(申告書第一表又は第二表)にこの金額を転記します。)		42	
新築・取得・増改築等をした住宅用の家屋等の登記事項証明書等に記載されている13桁の不動産番号等を記入してください。 ※不動産番号等の記載されている書類の写しを添付した場合には下記の記入を省略することができます。			
不動産番号等の明細	不動産の種別	所在	不動産番号
<input checked="" type="checkbox"/> 土地 <input type="checkbox"/> 建物	所在は <input checked="" type="checkbox"/> 土地 <input type="checkbox"/> 建物	札幌市中央区△△条△丁目×番	△△△△△△××××△△△△
<input type="checkbox"/> 土地 <input type="checkbox"/> 建物	所在は <input type="checkbox"/> 土地 <input type="checkbox"/> 建物	札幌市中央区△△条△丁目×番地(家屋番号□番□)	△△△△△△××××△△△△

(注1) 住宅取得等資金の非課税の適用を受ける人で、令和4年分の所得税及び復興特別所得税の確定申告書を提出した人は次の欄を記入し、提出していない人は合計所得金額を明らかにする書類を贈与税の申告書に添付する必要があります(令和4年分の所得税に係る合計所得金額が2,000万円超(新築若しくは取得又は増改築等をした住宅用の家屋の床面積が50㎡未満である場合は1,000万円超)の場合には、住宅取得等資金の非課税の適用を受けることができません)。

所得税及び復興特別所得税の確定申告書を提出した年月日	5・2・24	提出した税務署	札幌中	税務署
----------------------------	--------	---------	-----	-----

(注2) 新築若しくは取得又は増改築等をした住宅用の家屋が、一定の省エネルギー性、耐震性又はバリアフリー性を満たす住宅用の家屋(租税特別措置法施行令第40条の4の2第8項の規定により証明がされたものをいいます。)である場合は「1,000万円」と、それ以外の住宅用の家屋である場合は「500万円」となります。

(注3) 住宅取得等資金の非課税又は住宅取得等資金の贈与を受けた場合の相続時精算課税選択の特例(以下、これらを「住宅取得等資金の贈与の特例」といいます。)の適用を受ける人が、所得税の住宅借入金等特別控除の適用を受ける場合には、住宅借入金等特別控除額の計算上、住宅の取得等又は住宅の増改築等の対価等の額から住宅取得等資金の贈与の特例の適用を受けた部分の金額を差し引く必要がありますのでご注意ください。

* 税務署整理欄	整理番号	名簿	確認

* 欄には記入しないでください。

(資5-10-1-3-A4統一)(令4.12)

(注)「合計所得金額」とは、次の①と②の合計額に、退職所得金額、山林所得金額を加算した金額です。
 ※ 申告分離課税の所得がある場合には、それらの所得金額(長(短)期譲渡所得については特別控除前の金額)の合計額を加算した金額です。
 ① 事業所得、不動産所得、給与所得、総合課税の利子所得・配当所得・短期譲渡所得及び雑所得の合計額(損益の通算後の金額)
 ② 総合課税の長期譲渡所得と一時所得の合計額(損益の通算後の金額)の2分の1の金額
 ただし、繰越控除(純損失、雑損失、居住用財産の買換え等の場合の譲渡損失及び特定居住用財産の譲渡損失の繰越控除など)を受けている場合は、その適用前の金額をいいます。

これらの事例のほか、

- 住宅取得等資金の非課税と住宅取得等資金の贈与を受けた場合の相続時精算課税選択の特例を適用する場合
- 農地等についての贈与税の納税猶予及び免除を適用する場合
- 非上場株式等についての贈与税の納税猶予及び免除の特例を適用し暦年課税を選択する場合

に関する申告書の作成例や提出書類のチェックシートなどを国税庁ホームページ【<https://www.nta.go.jp>】に掲載しています。

<令和4年分用>

○ 住宅取得等資金の贈与税の特例に係る「チェックシート」及び「添付書類」の区分

下に掲げる表の区分に応じて使用するチェックシートが異なります。なお、各特例のチェックシートの裏面には、その適用に必要な書類の一覧が記載されています。また、震災に係る住宅取得等資金の非課税を適用する場合には、「㉔震災に係る住宅取得等資金の非課税」の「チェックシート」及び「添付書類」を使用します。おって、㉓及び㉔のチェックシートは国税庁ホームページ【<https://www.nta.go.jp>】に掲載しています。

「㉓住宅取得等資金の非課税」の概要については58ページを、「㉔住宅取得等資金の贈与を受けた場合の相続時精算課税選択の特例」の概要については58ページを、「㉔震災に係る住宅取得等資金の非課税」の概要については59ページを参照してください。

適用を受けようとする特例の種類 住宅用の家屋の取得等の態様	㉓ 住宅取得等資金の非課税	㉔ ㉓の適用に係る災害に関する税制上の措置	㉔ 住宅取得等資金の贈与を受けた場合の相続時精算課税選択の特例	㉔ ㉔の適用に係る災害に関する税制上の措置
	〔非課税限度額については、58ページを参照してください。〕	〔下の※を参照してください。〕	〔贈与者が60歳未満であっても相続時精算課税を選択できる特例です。〕	〔下の※を参照してください。〕
新築 〔請負契約（注文住宅）などにより住宅用の家屋を新築した場合〕	㉓-1 (43ページ)	㉔-1 (43ページ) + ㉔-1	㉔-1 (47ページ)	㉔-1 (47ページ) + ㉔-1
取得 〔建売住宅や分譲マンションを売買契約などにより住宅用の家屋として購入した場合〕	㉓-1 (43ページ)	㉔-1 (43ページ) + ㉔-1	㉔-1 (47ページ)	㉔-1 (47ページ) + ㉔-1
増改築等 〔住宅用の家屋に対して増築又は改築などの工事をした場合〕	㉓-2 (45ページ)	㉔-2 (45ページ) + ㉔-2	㉔-2 (49ページ)	㉔-2 (49ページ) + ㉔-2

- (注) 1 「新築」には、令和5年3月15日において屋根（その骨組みを含みます。）を有し、土地に定着した建造物として認められる時以後の状態にあるものが含まれます。
- 2 「取得」の場合には、上記1の状態にあるものが含まれませんので、贈与を受けた住宅取得等のための金銭を建売住宅又は分譲マンションの取得の対価に充てている場合であっても、令和5年3月15日までにその引渡しを受けていなければなりません。
- 3 「増改築等」には、令和5年3月15日において増築又は改築部分の屋根（その骨組みを含みます。）を有し、既存の家屋と一体となって土地に定着した建造物として認められる時以後の状態にあるものが含まれます。
- 4 「㉓住宅取得等資金の非課税」又は「㉔震災に係る住宅取得等資金の非課税」と「㉔住宅取得等資金の贈与を受けた場合の相続時精算課税選択の特例」とを併用して適用する場合には、それぞれの特例用のチェックシートによりチェック項目や添付書類を確認する必要があります。

※ 「㉔住宅取得等資金の贈与税の特例（災害に関する税制上の措置）」の概要

「㉓住宅取得等資金の非課税」の適用を受ける人が次の①若しくは②に該当することとなった場合又は「㉔住宅取得等資金の贈与を受けた場合の相続時精算課税選択の特例」若しくは「㉔震災に係る住宅取得等資金の非課税」の適用を受ける人が次の②に該当することとなった場合には、各特例の適用要件が一部緩和されます。

- ① 平成21年分から令和3年分までの贈与税の申告で「住宅取得等資金の非課税」の適用を受けた人で、その適用を受けて新築若しくは取得又は増改築等をした住宅用の家屋が被災者生活再建支援法第2条第2号に規定する政令で定める自然災害により滅失（通常の修繕によっては原状回復が困難な損壊を含みます。以下同じです。）をした場合
- ② 令和4年中に住宅取得等資金の贈与を受けた人で次に掲げる場合に該当する場合
 - イ 令和5年3月15日までに災害に基因するやむを得ない事情により、住宅用の家屋の新築若しくは取得又は増改築等ができなかった場合
 - ロ 令和5年3月15日までに住宅用の家屋の新築若しくは取得又は増改築等をしたが、その住宅用の家屋が災害により滅失をした場合

令和4年分「住宅取得等資金の非課税」のチェックシート **A-1 新築又は取得用**

このチェックシートは、令和4年中に贈与を受けた金銭に対して、「住宅取得等資金の非課税」を適用することができるかどうかについて主なチェック項目を示したものです。回答欄の左側のみに○がある場合（「12」のチェック項目は除きます。）には、原則としてこの特例の適用を受けることができます。なお、このチェックシートは、**住宅用の家屋の新築又は取得をした人**を対象としています。

また、次の場合には、このチェックシートと要件が異なる点がありますので、「令和4年分『住宅取得等資金の贈与税の特例（災害に関する税制上の措置）』のチェックシート**◎-1新築又は取得用**」（以下「チェックシート◎-1」といいます。）を併せてご使用ください。なお、「チェックシート◎-1」は国税庁ホームページ【<https://www.nta.go.jp>】に掲載しています。

① 平成21年分から令和3年分までの贈与税の申告で「住宅取得等資金の非課税」の適用を受けた人で、その適用を受けて新築若しくは取得又は増改築等をした住宅用の家屋が被災者生活再建支援法第2条第2号に規定する政令で定める自然災害により滅失（通常の修繕によっては原状回復が困難な損壊を含みます。以下同じです。）をした場合

② 令和4年中に住宅取得等資金の贈与を受けた人で次に掲げる場合に該当する場合

イ 令和5年3月15日までに災害に基因するやむを得ない事情により、住宅用の家屋の新築又は取得ができなかった場合

ロ 令和5年3月15日までに住宅用の家屋の新築又は取得をしたが、その住宅用の家屋が災害により滅失をした場合

※1 上記①に該当する人の「『非課税限度額』に関する事項」は、チェックシート◎-1で確認してください。

※2 上記②イに該当する人は、「『住宅用の家屋の新築又は取得』に関する事項」の「取得をした」を「取得をする」に、「『非課税限度額』に関する事項」の「『No.12』に掲げる書類により証明されたもの」を「『No.12』に掲げる書類により証明される見込みであるもの」に代えて確認してください。

該当する回答を○で囲んでください

○「受贈者」に関する事項

1	あなたは、贈与を受けた時において贈与者の直系卑属（子や孫など）ですか。	はい	いいえ
2	あなたは、平成16年1月2日以前（令和4年3月31日以前の贈与については、平成14年1月2日以前）に生まれた人ですか。	はい	いいえ
3	あなたの令和4年分の所得税に係る合計所得金額は、2,000万円以下（新築又は取得をした住宅用の家屋の登記簿上の床面積が40㎡以上50㎡未満の場合は、1,000万円以下）ですか。	はい	いいえ
4	あなたは、平成21年分から令和3年分までの贈与税の申告で「住宅取得等資金の非課税」の適用を受けたことがありますか。	いいえ	はい

○「住宅用の家屋の新築又は取得」に関する事項

5	新築又は取得をした住宅用の家屋は、あなたの配偶者、親族など特別の関係がある人との契約に基づき新築（これらの人からのその敷地の用に供されることとなる土地等の取得を含みます。）をし、又はこれらの人から取得（その敷地の用に供されている土地等の取得を含みます。）をしたものですか。	いいえ	はい
6	令和5年3月15日までに住宅用の家屋の新築（その敷地の用に供されることとなる土地等の取得を含みます。）又は取得（その敷地の用に供されている土地等の取得を含みます。）をし、贈与を受けた金銭の全額をその対価に充てましたか。	はい	いいえ
7	令和5年3月15日までに住宅用の家屋の新築の工事が完了（新築の工事の完了に準ずる状態を含みます。）又は住宅用の家屋の取得をしていますか。 (注) 1 「新築の工事の完了に準ずる状態」とは、屋根（その骨組みを含みます。）を有し、土地に定着した建造物として認められる時以後の状態をいいます。 2 「取得」の場合には、上記1の状態にあるものが含まれませんので、贈与を受けた住宅取得等のための金銭を建売住宅又は分譲マンションの取得の対価に充てている場合であっても、令和5年3月15日までにその引渡しを受けていなければなりません。 3 受贈者が「住宅用の家屋」を所有する（共有持分を有する場合も含まれます。）ことにならない場合は、この特例の適用を受けることはできません。	はい	いいえ
8	新築又は取得をした住宅用の家屋は日本国内にあり、登記簿上の床面積（区分所有建物の場合はその専有部分の床面積）は40㎡以上240㎡以下で、かつ、その家屋の床面積の2分の1以上に相当する部分があなたの居住の用に供されるものですか。	はい	いいえ
9	【住宅用の家屋の「取得」をした人のみ記入してください。】 取得をした住宅用の家屋は、次のいずれかに該当しますか。 ① 建築後使用されたことのない住宅用の家屋 ② 建築後使用されたことのある住宅用の家屋で、昭和57年1月1日以後に建築されたもの ③ 建築後使用されたことのある住宅用の家屋で、耐震基準に適合するものとして44ページの「添付書類一覧A-1」の「No.7・8・9」の②の書類により証明されたもの ④ 建築後使用されたことのある住宅用の家屋(上記②及び③のいずれにも該当しないものに限り)で、その住宅用の家屋の取得の日までに同日以後その住宅用の家屋の耐震改修を行うことにつき44ページの「添付書類一覧A-1」の「No.7・8・9」の③の申請書等に基づいて都道府県知事などに申請をし、令和5年3月15日までにその耐震改修によりその住宅用の家屋が耐震基準に適合することとなったことにつき、44ページの「添付書類一覧A-1」の「No.7・8・9」の③の証明書等により証明がされたもの	はい	いいえ

○「受贈者の居住」に関する事項

10	贈与を受けた時に、あなたは、日本国内に住所を有し、かつ、日本国籍を有していましたか(注)。 (注) 日本国内に住所を有し、かつ、日本国籍を有する人でない場合であっても、相続税法第1条の4第1項第1号に掲げる居住無制限納税義務者又は同項第2号に掲げる非居住無制限納税義務者である場合には、「はい」を○で囲んでください。これらの人の概要については国税庁ホームページ【 https://www.nta.go.jp 】のタックスアンサー「No.4432 受贈者が外国に居住しているとき」をご覧ください。	はい	いいえ
11	あなたは、既に新築又は取得をした住宅用の家屋に居住していますか（居住していない場合には、令和5年12月31日までに遅滞なくその家屋に居住する見込みですか。）。	はい	いいえ

○「非課税限度額」に関する事項

12	新築又は取得をした住宅用の家屋は、省エネ等住宅（次の省エネ等基準に適合する住宅用の家屋であることにつき、44ページの「添付書類一覧A-1」の「No.12」に掲げる書類により証明されたものをいいます。）ですか。 ①断熱等性能等級4以上 ②一次エネルギー消費量等級4以上 ③耐震等級（構造躯体の倒壊等防止）2以上 ④免震建築物 ⑤高齢者等配慮対策等級（専用部分）3以上	【非課税限度額】 はい⇒1,000万円 (省エネ等住宅) いいえ⇒500万円 (上記以外の住宅)
----	---	--

このページは切り離して申告書に添付し、ご提出ください。

この添付書類一覧は、令和4年中に贈与を受けた金銭に対して、「住宅取得等資金の非課税」の適用を受けるための添付書類等を確認する際に使用してください（「No.1～12」は、43ページのチェックシートA-1の番号に対応しています。）。

なお、この添付書類一覧は、**住宅用の家屋の新築又は取得をした人**を対象としています。

○「受贈者」に関する事項

No.	添付書類等	チェック欄
1	○ 受贈者の戸籍の謄本 などで、次の内容を証する書類	<input type="checkbox"/>
2	① 受贈者の氏名、生年月日 ② 贈与者が受贈者の直系尊属に該当すること	
3	○ 源泉徴収票 など令和4年分の所得税に係る合計所得金額を明らかにする書類（令和4年分の所得税及び復興特別所得税の確定申告書を提出した人は、その提出した年月日及び税務署名を「申告書第一表の二」に記入することにより、別途「合計所得金額を明らかにする書類」を提出する必要はありません。）	<input type="checkbox"/>
4	平成21年分から令和3年分までの贈与税の申告書の控えなどで「住宅取得等資金の非課税」の適用の有無を確認してください。（注）添付書類として提出する必要はありません。	<input type="checkbox"/>

○「住宅用の家屋の新築又は取得」に関する事項

5	○ 住宅用の家屋の 新築に係る工事の請負契約書の写し や 売買契約書の写し など、新築に係る契約又は取得の相手方（新築又は取得に係る住宅用の家屋の敷地の用に供されることとなる又は供されている土地等の取得の相手方を含みます。）を明らかにする書類 （注）上記の内容が登記事項証明書で明らかになる場合は、登記事項証明書で差し支えありません。	<input type="checkbox"/>
---	--	--------------------------

【令和5年3月15日までに新築の工事が完了又は取得している場合】

① **住宅用の家屋に関する登記事項証明書**

- （注）1 取得をした建築後使用されたことのある住宅用の家屋で、登記事項証明書によって床面積及び昭和57年1月1日以後に建築されたものであることが明らかでないときには、それらを明らかにする書類も必要です。
2 贈与を受けた住宅用の家屋の新築又は取得のための金銭により、その新築又は取得をした住宅用の家屋の敷地の用に供されることとなる又は供されている土地等を取得したときには、その土地等に関する登記事項証明書も併せて提出してください。
3 申告書への不動産番号等の記入又は登記事項証明書の写しなどの不動産番号等の記載のある書類の提出をすることにより、登記事項証明書の原本の添付を省略することができます。

② 次に掲げる**いずれか**の書類（取得した家屋が、チェックシートA-1の「9」の③に該当する場合のみ必要となります。）

a	耐震基準適合証明書
b	建設住宅性能評価書の写し
c	既存住宅売買瑕疵担保責任保険契約が締結されていることを証する書類

- （注）1 「耐震基準適合証明書」は、その家屋の取得の前2年以内にその証明のための家屋の調査が終了したものに限り、
2 「建設住宅性能評価書の写し」は、その家屋の取得の前2年以内に評価されたもので、耐震等級に係る評価が等級1、2又は3であるものに限り、
3 「既存住宅売買瑕疵担保責任保険契約が締結されていることを証する書類」は、その保険契約がその家屋の取得の前2年以内に締結されたものに限り。

③ 次に掲げる**いずれか**の申請書等の写し（住宅用の家屋の耐震改修を行うことにつき申請をしたことを証する書類）及びその申請書等に応じた証明書等（取得した家屋が、チェックシートA-1の「9」の④に該当する場合のみ必要となります。）

	申請書等	証明書等
a	建築物の耐震改修の計画の認定申請書	耐震基準適合証明書
b	耐震基準適合証明申請書（仮申請書）	耐震基準適合証明書
c	建設住宅性能評価申請書（仮申請書）	建設住宅性能評価書の写し
d	既存住宅売買瑕疵担保責任保険契約の申込書	既存住宅売買瑕疵担保責任保険契約が締結されていることを証する書類

- （注）1 申請書等は、住宅用の家屋の取得の日までに行った申請に係るものに限り、証明書等は、令和5年3月15日までに耐震基準に適合することとなった住宅用の家屋に係るものに限り。
2 「建設住宅性能評価書の写し」は、耐震等級に係る評価が等級1、2又は3であるものに限り。

【令和5年3月15日において新築の工事が完了に準ずる状態にある場合】

- ① **新築に係る工事の請負契約書の写し**などでその家屋が住宅用の家屋に該当すること及び床面積を明らかにする書類
② **新築に係る工事を請け負った建設業者などの住宅用の家屋が工事の完了に準ずる状態にあることを証する書類**（工事の完了予定年月の記載があるものに限り）
③ **新築をした住宅用の家屋を居住の用に供したときは遅滞なく左記①の書類を所轄税務署長に提出することを要する書類**

○「受贈者の居住」に関する事項

11	【令和5年3月15日までに居住していない人のみチェックしてください。】 ① 住宅用の家屋の新築又は取得後直ちに居住の用に供することができない事情及び居住の用に供する予定時期を記載した書類 ② 新築又は取得をした住宅用の家屋を遅滞なく居住の用に供することを約する書類	<input type="checkbox"/>
----	--	--------------------------

○「非課税限度額」に関する事項

12	<p>【新築又は取得した住宅用の家屋が省エネ等住宅である場合のみチェックしてください。】</p> <p>【令和5年3月15日までに新築の工事が完了又は取得している場合】</p> <p>○ 次のaからeのいずれかの書類</p> <table border="1"> <tbody> <tr> <td>a</td> <td colspan="2">住宅性能証明書（※1）</td> </tr> <tr> <td>b</td> <td colspan="2">建設住宅性能評価書の写し（※1）</td> </tr> <tr> <td>c</td> <td colspan="2">住宅省エネルギー性能証明書（※2）</td> </tr> <tr> <td>d</td> <td>①及び②の両方の書類（※3）</td> <td>① 長期優良住宅建築等計画等の（変更）認定通知書の写し（※4） ② 住宅用家屋証明書（若しくはその写し）（※5）又は認定長期優良住宅建築証明書</td> </tr> <tr> <td>e</td> <td>①及び②の両方の書類</td> <td>① 低炭素建築物新築等計画の（変更）認定通知書の写し ② 住宅用家屋証明書（若しくはその写し）（※5）又は認定低炭素住宅建築証明書</td> </tr> </tbody> </table> <p>※1 建築後使用されたことのある住宅用の家屋の場合は、その取得の前2年以内又は取得の日以後に、その証明のための家屋の調査が終了したもの又は評価されたものに限り。 ※2 次の家屋の区分に応じ、それぞれ次に定めるものに限り。 (1) 新築又は建築後使用されたことのない住宅用の家屋 令和5年3月31日まで（注）に、その証明のための家屋の調査が終了したもの (2) 建築後使用されたことのある住宅用の家屋 その取得の前2年以内又は令和5年3月31日まで（令和4年10月1日以後にその家屋の取得をする場合にあっては、取得の日以後6か月以内）（注）に、その証明のための家屋の調査が終了したもの （注）令和5年4月1日以後に居住の用に供される家屋の場合は、(1)で「令和5年3月31日まで」とあるのは「その家屋の取得の前」と、(2)で「その取得の前2年以内又は令和5年3月31日まで（令和4年10月1日以後にその家屋の取得をする場合にあっては、取得の日以後6か月以内）」とあるのは「その取得の前2年以内又は取得の日以後6か月以内」となります。 ※3 長期優良住宅建築等計画等の（変更）認定通知書の区分が「既存」である場合は、②の書類を除きます。 ※4 認定に基づく地位の承継があった場合には、地位の承継の承認通知書の写しも必要です。 ※5 建築後使用されたことのある住宅用の家屋の場合は、住宅用家屋証明書（若しくはその写し）を除きます。 ○ 上記の証明書などの発行につきましては、国土交通省にお尋ねください。</p>	a	住宅性能証明書（※1）		b	建設住宅性能評価書の写し（※1）		c	住宅省エネルギー性能証明書（※2）		d	①及び②の両方の書類（※3）	① 長期優良住宅建築等計画等の（変更）認定通知書の写し（※4） ② 住宅用家屋証明書（若しくはその写し）（※5）又は認定長期優良住宅建築証明書	e	①及び②の両方の書類	① 低炭素建築物新築等計画の（変更）認定通知書の写し ② 住宅用家屋証明書（若しくはその写し）（※5）又は認定低炭素住宅建築証明書	<p>【令和5年3月15日において新築の工事が完了に準ずる状態にある場合】</p> <p>○ 新築をした住宅用の家屋の工事が完了したときは遅滞なく左記の書類を所轄税務署長に提出することを要する書類</p>	<input type="checkbox"/>
a	住宅性能証明書（※1）																	
b	建設住宅性能評価書の写し（※1）																	
c	住宅省エネルギー性能証明書（※2）																	
d	①及び②の両方の書類（※3）	① 長期優良住宅建築等計画等の（変更）認定通知書の写し（※4） ② 住宅用家屋証明書（若しくはその写し）（※5）又は認定長期優良住宅建築証明書																
e	①及び②の両方の書類	① 低炭素建築物新築等計画の（変更）認定通知書の写し ② 住宅用家屋証明書（若しくはその写し）（※5）又は認定低炭素住宅建築証明書																

令和 年 月 日

受贈者の住所：

フリガナ

受贈者の氏名：

令和4年分「住宅取得等資金の非課税」のチェックシート **A-2 増改築等用**

このチェックシートは、令和4年中に贈与を受けた金銭に対して、「住宅取得等資金の非課税」を適用することができるかどうかについて主なチェック項目を示したものです。回答欄の左側のみに○がある場合（「13」のチェック項目は除きます。）には、原則としてこの特例の適用を受けることができます。なお、このチェックシートは、**住宅用の家屋の増改築等をした人**を対象としています。

また、次の場合には、このチェックシートと要件が異なる点がありますので、「令和4年分『住宅取得等資金の贈与税の特例（災害に関する税制上の措置）』のチェックシート◎-2（増改築等用）」（以下「チェックシート◎-2」といいます。）を併せてご使用ください。なお、「チェックシート◎-2」は国税庁ホームページ【<https://www.nta.go.jp>】に掲載しています。

- ① 平成21年分から令和3年分までの贈与税の申告で「住宅取得等資金の非課税」の適用を受けた人で、その適用を受けて新築若しくは取得又は増改築等をした住宅用の家屋が被災者生活再建支援法第2条第2号に規定する政令で定める自然災害により滅失（通常の修繕によっては原状回復が困難な損壊を含みます。以下同じです。）をした場合
- ② 令和4年中に住宅取得等資金の贈与を受けた人で次に掲げる場合に該当する場合
 - イ 令和5年3月15日までに災害に基因するやむを得ない事情により、住宅用の家屋の増改築等ができなかった場合
 - ロ 令和5年3月15日までに住宅用の家屋の増改築等をしたが、その住宅用の家屋が災害により滅失をした場合
 - ※1 上記①に該当する人の「『非課税限度額』に関する事項」は、チェックシート◎-2で確認してください。
 - ※2 上記②イに該当する人は、「『住宅用の家屋の増改築等』に関する事項」の「増改築等をした」を「増改築等をする」に、「工事に要した」を「工事に要する」に、「『非課税限度額』に関する事項」の「『No.13』に掲げる書類により証明されたもの」を「『No.13』に掲げる書類により証明される見込みであるもの」に代えて確認してください。

該当する回答を○で囲んでください

○「受贈者」に関する事項

1	あなたは、贈与を受けた時において贈与者の直系卑属（子や孫など）ですか。	はい	いいえ
2	あなたは、平成16年1月2日以前（令和4年3月31日以前の贈与については、平成14年1月2日以前）に生まれた人ですか。	はい	いいえ
3	あなたの令和4年分の所得税に係る合計所得金額は、2,000万円以下（増改築等をした後の住宅用の家屋の登記簿上の床面積が40㎡以上50㎡未満の場合は、1,000万円以下）ですか。	はい	いいえ
4	あなたは、平成21年分から令和3年分までの贈与税の申告で「住宅取得等資金の非課税」の適用を受けたことがありますか。	いいえ	はい

○「住宅用の家屋の増改築等」に関する事項

5	あなたの配偶者、親族など特別の関係がある人との契約に基づき住宅用の家屋の増改築等（これらの人からのその敷地の用に供されることとなる土地等の取得を含みます。）をしたものですか。	いいえ	はい
6	令和5年3月15日までに住宅用の家屋の増改築等（その敷地の用に供されることとなる土地等の取得を含みます。）をし、贈与を受けた金銭の全額をその対価に充てましたか。	はい	いいえ
7	令和5年3月15日までに住宅用の家屋の増改築等の工事が完了（増改築等の工事の完了に準ずる状態を含みます。）していますか。 （注）「増改築等の工事の完了に準ずる状態」とは、増築又は改築部分の屋根（その骨組みを含みます。）を有し、既存の家屋と一体となって土地に定着した建造物として認められる時以後の状態をいいます。	はい	いいえ
8	増改築等をした住宅用の家屋は日本国内にあり、増改築等後の住宅用の家屋の登記簿上の床面積（区分所有建物の場合はその専有部分の床面積）は40㎡以上240㎡以下で、かつ、その家屋の床面積の2分の1以上に相当する部分があなたの居住の用に供されるものですか。	はい	いいえ
9	増改築等に係る工事は、あなたが所有し、かつ、居住している家屋に対して行ったもので、一定の工事に該当することにつき、46ページの「添付書類一覧A-2」の「No.9」に掲げる書類により証明されたものですか。	はい	いいえ
10	増改築等に係る工事に要した費用の額は100万円以上ですか。 また、増改築等の工事に要した費用の額の2分の1以上が、あなたの居住の用に供する部分の工事に要したものですか。	はい	いいえ

○「受贈者の居住」に関する事項

11	贈与を受けた時に、あなたは、日本国内に住所を有し、かつ、日本国籍を有していましたか（注）。 （注）日本国内に住所を有し、かつ、日本国籍を有する人でない場合であっても、相続税法第1条の4第1項第1号に掲げる居住無制限納税義務者又は同項第2号に掲げる非居住無制限納税義務者である場合には、「はい」を○で囲んでください。これらの人の概要については国税庁ホームページ【 https://www.nta.go.jp 】のタックスアンサー「No.4432 受贈者が外国に居住しているとき」をご覧ください。	はい	いいえ
12	あなたは、既に増改築等をした住宅用の家屋に居住していますか（居住していない場合には、令和5年12月31日までに遅滞なくその家屋に居住する見込みですか。）。	はい	いいえ

○「非課税限度額」に関する事項

13	増改築等をした住宅用の家屋は、省エネ等住宅（次の省エネ等基準に適合する住宅用の家屋であることにつき、46ページの「添付書類一覧A-2」の「No.13」に掲げる書類により証明されたものをいいます。）ですか。	【非課税限度額】	
	①断熱等性能等級4以上 ②一次エネルギー消費量等級4以上 ③耐震等級（構造躯体の倒壊等防止）2以上 ④免震建築物 ⑤高齢者等配慮対策等級（専用部分）3以上	はい⇒1,000万円 （省エネ等住宅）	いいえ⇒500万円 （上記以外の住宅）

このページは切り離して申告書に添付し、ご提出ください。

令和4年分「住宅取得等資金の非課税」の添付書類一覧 **A-2** **増改築等用**

この添付書類一覧は、令和4年中に贈与を受けた金銭に対して、「住宅取得等資金の非課税」の適用を受けるための添付書類等を確認する際に使用してください（「No.1～13」は、45ページのチェックシートA-2の番号に対応しています。）。

なお、この添付書類一覧は、住宅用の家屋の増改築等をした人を対象としています。

○「受贈者」に関する事項

No.	添付書類等	チェック欄
1 2	○ 受贈者の戸籍の謄本 などで、次の内容を証する書類 ① 受贈者の氏名、生年月日 ② 贈与者が受贈者の直系尊属に該当すること	<input type="checkbox"/>
3	○ 源泉徴収票 など令和4年分の所得税に係る合計所得金額を明らかにする書類（令和4年分の所得税及び復興特別所得税の確定申告書を提出した人は、その提出した年月日及び税務署名を「申告書第一表の二」に記入することにより、別途「合計所得金額を明らかにする書類」を提出する必要はありません。）	<input type="checkbox"/>
4	平成21年分から令和3年分までの贈与税の申告書の控えなどで「住宅取得等資金の非課税」の適用の有無を確認してください。（注）添付書類として提出する必要はありません。	<input type="checkbox"/>

○「住宅用の家屋の増改築等」に関する事項

5	○ 住宅用の家屋の 増改築等に係る工事の請負契約書の写し など、増改築等に係る工事の契約の相手方（その敷地の用に供されることとなる土地等の取得の相手方を含みます。）を明らかにする書類	<input type="checkbox"/>
7 8	【令和5年3月15日までに増改築等の工事が完了している場合】 ○ 住宅用の家屋に関する登記事項証明書 （注）1 増改築等をした住宅用の家屋で、登記事項証明書によって床面積が明らかでないときには、それを明らかにする書類も必要です。 2 贈与を受けた住宅用の家屋の増改築等のための金銭により、その増改築等をした住宅用の家屋の敷地の用に供されることとなる土地等を取得したときには、その土地等に関する登記事項証明書も併せて提出してください。 3 申告書への不動産番号等の記入又は登記事項証明書の写しなどの不動産番号等の記載のある書類の提出をすることにより、登記事項証明書の原本の添付を省略することができます。	<input type="checkbox"/>
9	【令和5年3月15日までに増改築等の工事が完了している場合】 ○ 次に掲げる いずれか の書類 a 確認済証の写し b 検査済証の写し c 増改築等工事証明書（注） （注）増改築等に係る工事が、住宅用の家屋について行う給水管、排水管又は雨水の侵入を防止する部分に係る修繕又は模様替である場合には、住宅瑕疵担保責任保険法人が引受けを行ったりリフォーム工事瑕疵担保責任保険契約が締結されていることを証する書類も併せて提出してください。	<input type="checkbox"/>
10	【令和5年3月15日までに増改築等の工事が完了している場合】 ○ 増改築等に係る工事の請負契約書の写し などでその増改築等に係る工事が完了した年月日並びにその増改築等に係る工事に要した費用の額及びその明細を明らかにするもの	<input type="checkbox"/>

○「受贈者の居住」に関する事項

12	【令和5年3月15日までに居住していない人のみチェックしてください。】 ① 住宅用の家屋の増改築等後直ちに居住の用に供することができない事情及び居住の用に供する予定時期を記載した書類 ② 増改築等をした住宅用の家屋を遅滞なく居住の用に供することを約する書類	<input type="checkbox"/>
----	--	--------------------------

○「非課税限度額」に関する事項

13	【増改築等をした住宅用の家屋が省エネ等住宅である場合のみチェックしてください。】 【令和5年3月15日までに増改築等の工事が完了している場合】 ○ 次に掲げる いずれか の書類 a 住宅性能証明書 b 建設住宅性能評価書の写し c 増改築等工事証明書 （注）「増改築等工事証明書」は、増改築等に係る工事が住宅用の家屋を省エネ等住宅の基準に適合させるためのものであることについて証明されたものに限ります。 ○ 上記の証明書などの発行につきましては、国土交通省にお尋ねください。	<input type="checkbox"/>
----	--	--------------------------

令和 年 月 日
受贈者の住所： _____ フリガナ 受贈者の氏名： _____

令和4年分「住宅取得等資金の贈与を受けた場合の相続時精算課税選択の特例」のチェックシート ⑧-1 新築又は取得用

このチェックシートは、令和4年中に贈与を受けた金銭に対して、「住宅取得等資金の贈与を受けた場合の相続時精算課税選択の特例」を適用することができるかどうかについて主なチェック項目を示したものです。回答欄の左側のみに○がある場合には、原則としてこの特例の適用を受けることができます。

なお、このチェックシートは、**住宅用の家屋の新築又は取得をした人**を対象としています。

また、次の場合には、このチェックシートと要件が異なる点がありますので、「令和4年分『住宅取得等資金の贈与税の特例（災害に関する税制上の措置）』のチェックシート⑧-1 新築又は取得用」を併せてご使用ください。なお、「チェックシート⑧-1」は国税庁ホームページ【<https://www.nta.go.jp>】に掲載しています。

- ① 令和5年3月15日までに災害に基因するやむを得ない事情により、住宅用の家屋の新築又は取得ができなかった場合
- ② 令和5年3月15日までに住宅用の家屋の新築又は取得をしたが、その住宅用の家屋が災害により滅失（通常の修繕によっては原状回復が困難な損壊を含みます。）をした場合

※ 上記①に該当する人は、『住宅用の家屋の新築又は取得』に関する事項の「取得をした」を「取得をする」に代えて確認してください。

該当する回答を○で囲んでください

○「受贈者」に関する事項

1	あなたは、贈与を受けた時において贈与者の直系卑属（子や孫など）である推定相続人又は孫ですか。	はい	いいえ
2	あなたは、平成16年1月2日以前（令和4年3月31日以前の贈与については、平成14年1月2日以前）に生まれた人ですか。	はい	いいえ

○「住宅用の家屋の新築又は取得」に関する事項

3	新築又は取得をした住宅用の家屋は、あなたの配偶者、親族など特別の関係がある人との契約に基づき新築（これらの人からのその敷地の用に供されることとなる土地等の取得を含みます。）をし、又はこれらの人から取得（その敷地の用に供されている土地等の取得を含みます。）をしたものですか。	いいえ	はい
4	令和5年3月15日までに住宅用の家屋の新築（その敷地の用に供されることとなる土地等の取得を含みます。）又は取得（その敷地の用に供されている土地等の取得を含みます。）をし、贈与を受けた金銭の全額をその対価に充てましたか。	はい	いいえ
5	令和5年3月15日までに住宅用の家屋の新築の工事が完了（新築の工事の完了に準ずる状態を含みます。）又は住宅用の家屋の取得をしていますか。 (注) 1 「新築の工事の完了に準ずる状態」とは、屋根（その骨組みを含みます。）を有し、土地に定着した建造物として認められる時以後の状態をいいます。 2 「取得」の場合には、上記1の状態にあるものが含まれませんので、贈与を受けた住宅取得等のための金銭を建売住宅又は分譲マンションの取得の対価に充てている場合であっても、令和5年3月15日までにその引渡しを受けていなければなりません。 3 受贈者が「住宅用の家屋」を所有する（共有持分を有する場合も含まれます。）ことにならない場合は、この特例の適用を受けることはできません。	はい	いいえ
6	新築又は取得をした住宅用の家屋は日本国内にあり、登記簿上の床面積（区分所有建物の場合はその専有部分の床面積）は40㎡以上で、かつ、その家屋の床面積の2分の1以上に相当する部分があなたの居住の用に供されるものですか。 (参考) 「住宅取得等資金の非課税」の適用を受ける場合には、適用対象となる家屋の床面積に上限（240㎡以下）がありますのでご注意ください。	はい	いいえ
7	【住宅用の家屋の「取得」をした人のみ記入してください。】 取得をした住宅用の家屋は、次のいずれかに該当しますか。 ① 建築後使用されたことのない住宅用の家屋 ② 建築後使用されたことのある住宅用の家屋で、昭和57年1月1日以後に建築されたもの ③ 建築後使用されたことのある住宅用の家屋で、耐震基準に適合するものとして48ページの「添付書類一覧⑧-1」の「No.5・6・7」の②の書類により証明されたもの ④ 建築後使用されたことのある住宅用の家屋（上記②及び③のいずれにも該当しないものに限ります。）で、その住宅用の家屋の取得の日までに同日以後その住宅用の家屋の耐震改修を行うことにつき48ページの「添付書類一覧⑧-1」の「No.5・6・7」の③の申請書等に基づいて都道府県知事などに申請をし、令和5年3月15日までにその耐震改修によりその住宅用の家屋が耐震基準に適合することとなったことにつき、48ページの「添付書類一覧⑧-1」の「No.5・6・7」の③の証明書等により証明がされたもの	はい	いいえ

○「受贈者の居住」に関する事項

8	贈与を受けた時に、あなたは、日本国内に住所を有し、かつ、日本国籍を有していましたか(注)。 (注) 日本国内に住所を有し、かつ、日本国籍を有する人でない場合であっても、相続税法第1条の4第1項第1号に掲げる居住無制限納税義務者又は同項第2号に掲げる非居住無制限納税義務者である場合には、「はい」を○で囲んでください。これらの人の概要については国税庁ホームページ【 https://www.nta.go.jp 】のタックスアンサー「No.4432 受贈者が外国に居住しているとき」をご覧ください。	はい	いいえ
9	あなたは、既に新築又は取得をした住宅用の家屋に居住していますか（居住していない場合には、令和5年12月31日までに遅滞なくその家屋に居住する見込みですか。）。	はい	いいえ

このページは切り離して申告書に添付し、ご提出ください。

令和4年分「住宅取得等資金の贈与を受けた場合の相続時精算課税選択の特例」の添付書類一覧 ㊟-1 **新築又は取得用**

この添付書類一覧は、令和4年中に贈与を受けた金銭に対して、「住宅取得等資金の贈与を受けた場合の相続時精算課税選択の特例」の適用を受けるための添付書類を確認する際に使用してください（「No.1～9」は、47ページのチェックシート㊟-1の番号に対応しています。）。

なお、この添付書類一覧は、**住宅用の家屋の新築又は取得をした人**を対象としています。

○「受贈者」に関する事項

No.	添付書類	チェック欄
1	○ 受贈者や贈与者の戸籍の謄本又は抄本 などで、次の内容を証する書類 ① 受贈者の氏名、生年月日 ② 受贈者が贈与者の推定相続人又は孫であること	<input type="checkbox"/>

○「住宅用の家屋の新築又は取得」に関する事項

3	○ 住宅用の家屋の 新築に係る工事の請負契約書の写し や 売買契約書の写し など、新築に係る契約又は取得の相手方（新築又は取得に係る住宅用の家屋の敷地の用に供されることとなる又は供されている土地等の取得の相手方を含みます。）を明らかにする書類 (注) 上記の内容が登記事項証明書で明らかになる場合は、登記事項証明書で差し支えありません。	<input type="checkbox"/>
---	---	--------------------------

【令和5年3月15日までに新築の工事が完了又は取得している場合】

① **住宅用の家屋に関する登記事項証明書**

- (注)1 取得をした建築後使用されたことのある住宅用の家屋で、登記事項証明書によって床面積及び昭和57年1月1日以後に建築されたものであることが明らかでないときには、それらを明らかにする書類も必要です。
2 贈与を受けた住宅用の家屋の新築又は取得のための金銭により、その新築又は取得をした住宅用の家屋の敷地の用に供されることとなる又は供されている土地等を取付したときには、その土地等に関する登記事項証明書も併せて提出してください。
3 申告書への不動産番号等の記入又は登記事項証明書の写しなどの不動産番号等の記載のある書類の提出をすることにより、登記事項証明書の原本の添付を省略することができます。

② 次に掲げる**いずれか**の書類（取得した家屋が、チェックシート㊟-1の「7」の③に該当する場合のみ必要となります。）

a	耐震基準適合証明書
b	建設住宅性能評価書の写し
c	既存住宅売買瑕疵担保責任保険契約が締結されていることを証する書類

- (注)1 「耐震基準適合証明書」は、その家屋の取得の前2年以内にその証明のための家屋の調査が終了したものに限り、
2 「建設住宅性能評価書の写し」は、その家屋の取得の前2年以内に評価されたもので、耐震等級に係る評価が等級1、2又は3であるものに限り、
3 「既存住宅売買瑕疵担保責任保険契約が締結されていることを証する書類」は、その保険契約がその家屋の取得の前2年以内に締結されたものに限り。

③ 次に掲げる**いずれか**の申請書等の写し（住宅用の家屋の耐震改修を行うことにつき申請をしたことを証する書類）及びその申請書等に応じた証明書等（取得した家屋が、チェックシート㊟-1の「7」の④に該当する場合のみ必要となります。）

	申請書等	証明書等
a	建築物の耐震改修の計画の認定申請書	耐震基準適合証明書
b	耐震基準適合証明申請書（仮申請書）	耐震基準適合証明書
c	建設住宅性能評価申請書（仮申請書）	建設住宅性能評価書の写し
d	既存住宅売買瑕疵担保責任保険契約の申込書	既存住宅売買瑕疵担保責任保険契約が締結されていることを証する書類

- (注)1 申請書等は、住宅用の家屋の取得の日までに行った申請に係るものに限り、
2 証明書等は、令和5年3月15日までに耐震基準に適合することとなった住宅用の家屋に係るものに限り、
3 「建設住宅性能評価書の写し」は、耐震等級に係る評価が等級1、2又は3であるものに限り。

【令和5年3月15日において新築の工事が完了に準ずる状態にある場合】

① **新築に係る工事の請負契約書の写し**などでその家屋が住宅用の家屋に該当すること及び床面積を明らかにする書類

② **新築に係る工事を請け負った建設業者などの住宅用の家屋が工事の完了に準ずる状態にあることを証する書類**（工事の完了予定年月の記載があるものに限り。）

③ **新築をした住宅用の家屋を居住の用に供したときは遅滞なく左記①の書類を所轄税務署長に提出することを約する書類**

○「受贈者の居住」に関する事項

9	【令和5年3月15日までに居住していない人のみチェックしてください。】 ① 住宅用の家屋の新築又は取得後直ちに居住の用に供することができない事情及び居住の用に供する予定時期を記載した書類 ② 新築又は取得をした住宅用の家屋を遅滞なく居住の用に供することを約する書類	<input type="checkbox"/>
---	--	--------------------------

◎ その他に必要な添付書類

10	○ 相続時精算課税選択届出書	<input type="checkbox"/>
----	-----------------------	--------------------------

令和 年 月 日

受贈者の住所： _____ フリガナ 受贈者の氏名： _____

このチェックシートは、令和4年中に贈与を受けた金銭に対して、「住宅取得等資金の贈与を受けた場合の相続時精算課税選択の特例」を適用することができるかどうかについて主なチェック項目を示したものです。回答欄の左側のみに○がある場合には、原則としてこの特例の適用を受けることができます。

なお、このチェックシートは、**住宅用の家屋の増改築等をした人**を対象としています。

また、次の場合には、このチェックシートと要件が異なる点がありますので、「令和4年分『住宅取得等資金の贈与税の特例（災害に関する税制上の措置）』のチェックシート㊦-2増改築等用」を併せてご使用ください。なお、「チェックシート㊦-2」は国税庁ホームページ【<https://www.nta.go.jp>】に掲載しています。

- ① 令和5年3月15日までに災害に基因するやむを得ない事情により、住宅用の家屋の増改築等ができなかった場合
- ② 令和5年3月15日までに住宅用の家屋の増改築等をしたが、その住宅用の家屋が災害により滅失（通常の修繕によっては原状回復が困難な損壊を含みます。）をした場合

※ 上記①に該当する人は、「住宅用の家屋の増改築等」に関する事項の「増改築等をした」を「増改築等をする」に、「工事に要した」を「工事に要する」に代えて確認してください。

該当する回答を○で囲んでください

○「受贈者」に関する事項

1	あなたは、贈与を受けた時において贈与者の直系卑属（子や孫など）である推定相続人又は孫ですか。	はい	いいえ
2	あなたは、平成16年1月2日以前（令和4年3月31日以前の贈与については、平成14年1月2日以前）に生まれた人ですか。	はい	いいえ

○「住宅用の家屋の増改築等」に関する事項

3	あなたの配偶者、親族など特別の関係がある人との契約に基づき住宅用の家屋の増改築等（これらの人からのその敷地の用に供されることとなる土地等の取得を含みます。）をしたものですか。	いいえ	はい
4	令和5年3月15日までに住宅用の家屋の増改築等（その敷地の用に供されることとなる土地等の取得を含みます。）をし、贈与を受けた金銭の全額をその対価に充てましたか。	はい	いいえ
5	令和5年3月15日までに住宅用の家屋の増改築等の工事が完了（増改築等の工事の完了に準ずる状態を含みます。）していますか。 (注) 「増改築等の工事の完了に準ずる状態」とは、増築又は改築部分の屋根（その骨組みを含みます。）を有し、既存の家屋と一体となって土地に定着した建造物として認められる時以後の状態をいいます。	はい	いいえ
6	増改築等をした住宅用の家屋は日本国内にあり、増改築等後の住宅用の家屋の登記簿上の床面積（区分所有建物の場合はその専有部分の床面積）は40㎡以上で、かつ、その家屋の床面積の2分の1以上に相当する部分があなたの居住の用に供されるものですか。 (参考) 「住宅取得等資金の非課税」の適用を受ける場合には、適用対象となる家屋の床面積に上限（240㎡以下）がありますのでご注意ください。	はい	いいえ
7	増改築等に係る工事は、あなたが所有し、かつ、居住している家屋に対して行ったもので、一定の工事に該当することにつき、50ページの「添付書類一覧㊦-2」の「No.7」に掲げる書類により証明されたものですか。	はい	いいえ
8	増改築等に係る工事に要した費用の額は100万円以上ですか。 また、増改築等の工事に要した費用の額の2分の1以上が、あなたの居住の用に供する部分の工事に要したものですか。	はい	いいえ

○「受贈者の居住」に関する事項

9	贈与を受けた時に、あなたは、日本国内に住所を有し、かつ、日本国籍を有していましたか(注)。 (注) 日本国内に住所を有し、かつ、日本国籍を有する人でない場合であっても、相続税法第1条の4第1項第1号に掲げる居住無制限納税義務者又は同項第2号に掲げる非居住無制限納税義務者である場合には、「はい」を○で囲んでください。これらの人の概要については国税庁ホームページ【 https://www.nta.go.jp 】のタックスアンサー「No.4432 受贈者が外国に居住しているとき」をご覧ください。	はい	いいえ
10	あなたは、既に増改築等をした住宅用の家屋に居住していますか（居住していない場合には、令和5年12月31日までに遅滞なくその家屋に居住する見込みですか。）。	はい	いいえ

このページは切り離して申告書に添付し、ご提出ください。

この添付書類一覧は、令和4年中に贈与を受けた金銭に対して、「住宅取得等資金の贈与を受けた場合の相続時精算課税選択の特例」の適用を受けるための添付書類を確認する際に使用してください（「No.1～10」は、49ページのチェックシート⑤-2の番号に対応しています。）。

なお、この添付書類一覧は、**住宅用の家屋の増改築等をした人**を対象としています。

○「受贈者」に関する事項

No.	添付書類	チェック欄
1	○ 受贈者や贈与者の戸籍の謄本又は抄本などで、次の内容を証する書類 ① 受贈者の氏名、生年月日	<input type="checkbox"/>
2	② 受贈者が贈与者の推定相続人又は孫であること	

○「住宅用の家屋の増改築等」に関する事項

3	○ 住宅用の家屋の増改築等に係る工事の請負契約書の写しなど増改築等に係る契約の相手方（その敷地の用に供されることとなる土地等の取得の相手方を含みます。）を明らかにする書類	<input type="checkbox"/>						
5 6	<p>【令和5年3月15日までに増改築等の工事が完了している場合】</p> <p>○ 住宅用の家屋に関する登記事項証明書 (注)1 増改築等をした住宅用の家屋で、登記事項証明書によって床面積が明らかでないときには、それを明らかにする書類も必要です。 2 贈与を受けた住宅用の家屋の増改築等のための金銭により、その増改築等をした住宅用の家屋の敷地の用に供されることとなる土地等を取得したときには、その土地等に関する登記事項証明書も併せて提出してください。 3 申告書への不動産番号等の記入又は登記事項証明書の写しなどの不動産番号等の記載のある書類の提出をすることにより、登記事項証明書の原本の添付を省略することができます。</p>	<input type="checkbox"/>						
7	<p>【令和5年3月15日において増改築等の工事が完了に準ずる状態にある場合】</p> <p>① 増改築等に係る工事の請負契約書の写しなどでその家屋が住宅用の家屋に該当すること及び床面積を明らかにする書類 ② 増改築等に係る工事を請け負った建設業者などの住宅用の家屋が工事の完了に準ずる状態にあることを証する書類（工事の完了予定日の記載があるものに限ります。） ③ 増改築等に係る工事が完了したときは遅滞なく左記の書類を所轄税務署長に提出することを約する書類</p>							
7	<p>【令和5年3月15日までに増改築等の工事が完了している場合】</p> <p>○ 次に掲げるいずれかの書類</p> <table border="1" style="margin-left: 20px;"> <tr> <td>a</td> <td>確認済証の写し</td> </tr> <tr> <td>b</td> <td>検査済証の写し</td> </tr> <tr> <td>c</td> <td>増改築等工事証明書（注）</td> </tr> </table> <p>(注) 増改築等に係る工事が、住宅用の家屋について行う給水管、排水管又は雨水の侵入を防止する部分に係る修繕又は模様替である場合には、住宅瑕疵担保責任保険法人が引受けを行ったリフォーム工事瑕疵担保責任保険契約が締結されていることを証する書類も併せて提出してください。</p>	a	確認済証の写し	b	検査済証の写し	c	増改築等工事証明書（注）	<input type="checkbox"/>
a	確認済証の写し							
b	検査済証の写し							
c	増改築等工事証明書（注）							
8	<p>【令和5年3月15日において増改築等の工事が完了に準ずる状態にある場合】</p> <p>○ 増改築等に係る工事が完了したときは遅滞なく左記の書類を所轄税務署長に提出することを約する書類</p>	<input type="checkbox"/>						

○「受贈者の居住」に関する事項

10	<p>【令和5年3月15日までに居住していない人のみチェックしてください。】</p> <p>① 住宅用の家屋の増改築等後直ちに居住の用に供することができない事情及び居住の用に供する予定時期を記載した書類 ② 増改築等をした住宅用の家屋を遅滞なく居住の用に供することを約する書類</p>	<input type="checkbox"/>
----	--	--------------------------

◎ その他に必要な添付書類

11	○ 相続時精算課税選択届出書	<input type="checkbox"/>
----	----------------	--------------------------

令和 年 月 日
 受贈者の住所： _____ フリガナ 受贈者の氏名： _____

II 贈与税のあらまし

1 贈与税の概要

その年1月1日から12月31日までの1年間に財産の贈与（法人からの贈与を除きます。）を受けた個人は、その贈与を受けた財産について、次の①又は②のケースに応じて贈与税の申告をしなければなりません。

- ① 「暦年課税」を適用する場合には、その贈与を受けた財産の価額の合計額が基礎控除額（110万円）を超えるとき
- ② 「相続時精算課税」を適用するとき

（注） 人格のない社団や財団又は持分の定めのない法人は個人とみなされて贈与税がかかります。この場合の贈与税額の計算方法等については、この「贈与税の申告のしかた」の説明と異なる点がありますので、詳しくは税務署にお尋ねください。

(1) 暦年課税

イ 概要

1年間に贈与を受けた財産の価額の合計額（1年間に2人以上の人から贈与を受けた場合又は同じ人から2回以上にわたり贈与を受けた場合には、それらの贈与を受けた財産の価額の合計額）を基に贈与税額を計算する方式です。

その贈与を受けた財産の価額の合計額が基礎控除額（110万円）を超える場合には、贈与税の申告をする必要があります。

ロ 適用される税率

1年間に贈与を受けた財産の価額の合計額（課税価格）から基礎控除額（110万円）を控除した残額（基礎控除後の課税価格）について、贈与者と受贈者との続柄及び受贈者の年齢に応じて、52ページの「贈与税の速算表（平成27年分以降用）」により「一般税率」又は「特例税率」のいずれかを適用して贈与税額を計算します。

(イ) 一般税率

直系尊属（父母や祖父母など）以外の贈与者から財産の贈与を受けた場合や受贈者が贈与の年の1月1日において18歳^(注)未満である場合には、「一般税率」を適用して贈与税額を計算します。この「一般税率」の適用がある財産を「一般贈与財産」といいます。

(ロ) 特例税率

直系尊属である贈与者から財産の贈与を受け、かつ、受贈者が贈与の年の1月1日において18歳^(注)以上である場合には、「特例税率」を適用して贈与税額を計算します。この「特例税率」の適用がある財産を「特例贈与財産」といいます。

（注） 「18歳」とあるのは、令和4年3月31日以前の贈与については「20歳」となります。

ハ 「特例税率」の適用を受ける場合の手続

「特例税率」の適用を受ける場合で、次の①又は②のいずれかに該当するときは、贈与税の申告書とともに、財産の贈与を受けた人（受贈者）の戸籍の謄本又は抄本その他の書類でその人の氏名、生年月日及びその人が贈与者の直系卑属に該当することを証する書類を提出する必要があります。ただし、過去の年分において同じ贈与者からの贈与について「特例税率」の適用を受けるために当該書類を提出している場合には、申告書第一表の「過去の贈与税の申告状況」欄に、その提出した年分及び税務署名を記入すれば、当該書類を重ねて提出する必要はありません。

- ① 「特例贈与財産」のみの贈与を受けた場合で、その財産の価額から基礎控除額（110万円）を差し引いた後の課税価格が300万円を超えるとき
- ② 「一般贈与財産」と「特例贈与財産」の両方の贈与を受けた場合で、その両方の財産の価額の合計額から基礎控除額（110万円）を差し引いた後の課税価格*が300万円を超えるとき
※ 「一般贈与財産」について配偶者控除の特例（58ページ参照）の適用を受ける場合には、基礎控除額（110万円）と配偶者控除額を差し引いた後の課税価格となります。

二 計算方法（例）

○ 特例贈与財産（500万円）のみの贈与を受けた場合

STEP 1 1年間に贈与を受けた特例贈与財産の価額の合計額（課税価格）を計算します。

STEP 2 課税価格から基礎控除額（110万円）を控除した残額（基礎控除後の課税価格）について下記の【速算表（特例贈与財産用）】により贈与税額を計算します。

課税価格 500万円				
110 万円	390 万円			
(基礎控除額)	(基礎控除後の課税価格)	(特例税率)	(控除額)	(贈与税額)
	390万円	× 15%	- 10万円	= 48.5万円

○ 一般贈与財産（100万円）と特例贈与財産（400万円）の両方の贈与を受けた場合

STEP 1 1年間に贈与を受けた一般贈与財産の価額*と特例贈与財産の価額の合計額（合計贈与価額）を計算します。

* 「一般贈与財産」について、配偶者控除の特例（58ページ参照）の適用を受ける場合には、配偶者控除額を控除した金額となります。

合計贈与価額 500万円	
100 万円	400 万円
一般贈与財産の価額 100万円	特例贈与財産の価額 400万円

STEP 2 合計贈与価額から基礎控除額（110万円）を控除した残額（基礎控除後の課税価格）について下記の【速算表（一般贈与財産用）】により計算した金額に、一般贈与財産の価額が合計贈与価額のうち占める割合を乗じて、一般贈与財産に対応する贈与税額を計算します。

合計贈与価額 500万円				
110 万円	390 万円			
(基礎控除額)	(基礎控除後の課税価格)	(一般税率)	(控除額)	(税額)
	390万円	× 20%	- 25万円	= 53万円
(税額)	(一般贈与財産の価額が占める割合)			
53万円	× 100万円 / 500万円	=	10.6万円	……①

STEP 3 **STEP 2**と同様に、合計贈与価額から基礎控除額（110万円）を控除した残額（基礎控除後の課税価格）について下記の【速算表（特例贈与財産用）】により計算した金額に、特例贈与財産の価額が合計贈与価額のうち占める割合を乗じて、特例贈与財産に対応する贈与税額を計算します。

(基礎控除後の課税価格)	(特例税率)	(控除額)	(税額)
390万円	× 15%	- 10万円	= 48.5万円
(税額)	(特例贈与財産の価額が占める割合)		
48.5万円	× 400万円 / 500万円	=	38.8万円 ……②

STEP 4 **STEP 2**と**STEP 3**で算出した税額を合計し、贈与税額を計算します。

$$10.6 \text{万円 (①)} + 38.8 \text{万円 (②)} = 49.4 \text{万円 (贈与税額)}$$

* 暦年課税による贈与税額の計算に当たっては、60、61ページの「贈与税（暦年課税）の税額の計算明細」をご活用ください。

贈与税の速算表（平成27年分以降用）

【速算表（一般贈与財産用）】

基礎控除後の課税価格	2,000千円以下	3,000千円以下	4,000千円以下	6,000千円以下	10,000千円以下	15,000千円以下	30,000千円以下	30,000千円超
一般税率	10%	15%	20%	30%	40%	45%	50%	55%
控除額(一般税率)	—	100千円	250千円	650千円	1,250千円	1,750千円	2,500千円	4,000千円

【速算表（特例贈与財産用）】

基礎控除後の課税価格	2,000千円以下	4,000千円以下	6,000千円以下	10,000千円以下	15,000千円以下	30,000千円以下	45,000千円以下	45,000千円超
特例税率	10%	15%	20%	30%	40%	45%	50%	55%
控除額(特例税率)	—	100千円	300千円	900千円	1,900千円	2,650千円	4,150千円	6,400千円

(2) 相続時精算課税

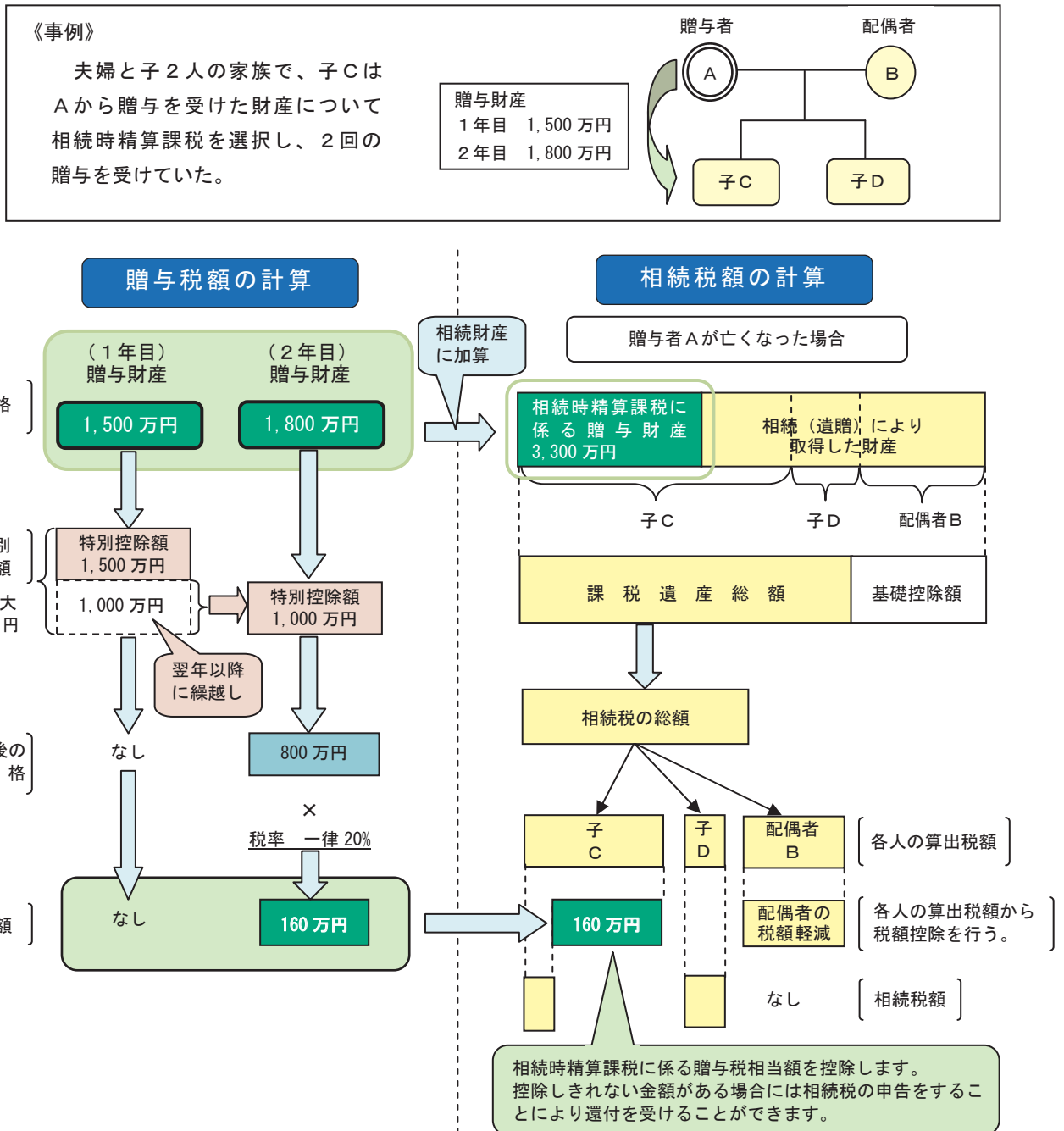
イ 概要

特定の贈与者から贈与を受けた財産について暦年課税に代えて相続時精算課税を選択した場合には、その贈与者から1年間に贈与を受けた財産（以下「相続時精算課税適用財産」といいます。）の価額の合計額を基に贈与税額を計算し、将来その贈与者が亡くなった時にその相続時精算課税適用財産の価額（贈与時の時価）と相続又は遺贈を受けた財産の価額（相続時の時価）の合計額を基に計算した相続税額から、既に納付した相続時精算課税適用財産に係る贈与税相当額を控除した金額をもって納付すべき相続税額とする方式です（その控除により控除しきれない金額がある場合には、相続税の申告をすることにより還付を受けることができます。）。

相続時精算課税を選択した場合には、その選択に係る贈与者から贈与を受けた財産の価額が110万円以下であっても贈与税の申告をする必要があります。また、申告に際しては次の点に注意してください。

- ① この方式は、贈与者ごとに選択することができます。
- ② この方式を選択した場合には、その選択に係る贈与者から贈与を受ける財産については、その選択をした年分以降全て相続時精算課税が適用され、暦年課税への変更はできません。

ロ 相続時精算課税のしくみ



ハ 適用要件

(イ) 適用対象者等

贈与者	贈与をした年の1月1日において60歳以上の人（父母や祖父母など）であること。
受贈者	贈与を受けた年の1月1日において18歳以上（令和4年3月31日以前の贈与については、20歳以上）で、かつ、贈与を受けた時において贈与者の直系卑属（子や孫など）である推定相続人又は孫であること。

(注) 1 「住宅取得等資金の贈与を受けた場合の相続時精算課税選択の特例」の適用を受ける場合には、贈与者が贈与をした年の1月1日において60歳未満の人であっても相続時精算課税の適用を受けることができます（58ページ参照）。

2 「非上場株式等についての贈与税の納税猶予及び免除の特例」又は「個人の事業用資産についての贈与税の納税猶予及び免除」の適用を受ける場合には、受贈者が上記以外の人（贈与を受けた年の1月1日において18歳^(注)以上の人に限ります。）であっても相続時精算課税の適用を受けることができます。これら制度の概要について、詳しくは、国税庁ホームページ【<https://www.nta.go.jp>】をご覧ください。

(注) 「18歳」とあるのは、令和4年3月31日以前の贈与については「20歳」となります。

3 その贈与者の養子となるなどの事由により、贈与を受けた年の途中でその贈与者の推定相続人となった場合には、推定相続人となった時より前にその贈与者から贈与を受けた財産については、相続時精算課税の適用を受けることはできません。

4 その贈与者の子（養親）の養子となったことにより、贈与を受けた年の途中でその贈与者の孫となった場合には、孫となった時より前にその贈与者から贈与を受けた財産については、相続時精算課税の適用を受けることはできません。

(ロ) 適用手続

相続時精算課税の適用を受けようとする人は、**贈与税の申告書の提出期間内**（2ページ参照）に「**相続時精算課税選択届出書**」（34ページ参照）を「**申告書第一表（兼贈与税の額の計算明細書）**」、「**申告書第二表（相続時精算課税の計算明細書）**」及び「**添付書類**」（35ページ参照）とともに受贈者の住所地の所轄税務署長に提出しなければなりません。

なお、**贈与税の申告書の提出期間内に上記の申告書、届出書及び添付書類の提出がないときは、暦年課税が適用されます**（(注)1の場合に該当する人を除きます。）。

(注) 1 上記の届出書は、その届出に係る贈与者から贈与を受けた財産について、令和3年分以前の贈与税の申告において相続時精算課税の適用を受けている場合には、再度提出する必要はありません（35ページの「添付書類」に掲げる書類も同様です。）。

2 令和3年分以前の贈与税の申告において相続時精算課税の適用を受けている人であっても、その適用に係る贈与者以外の人から贈与を受けた財産について、相続時精算課税の適用を受けようとする場合は、贈与税の申告書の提出期間内に、新たに届出書等を提出する必要があります。

3 上記の手続は、「住宅取得等資金の贈与を受けた場合の相続時精算課税選択の特例」（58ページ参照）、「非上場株式等についての贈与税の納税猶予の特例措置の適用を受ける場合の相続時精算課税適用者の特例」（国税庁ホームページ【<https://www.nta.go.jp>】参照）又は「個人の事業用資産についての贈与税の納税猶予及び免除の適用を受ける場合の相続時精算課税適用者の特例」（国税庁ホームページ【<https://www.nta.go.jp>】参照）の適用を受ける場合にも必要となります。

4 相続時精算課税の適用を受けようとしていた人が相続時精算課税選択届出書を提出する前に死亡した場合や、財産の贈与を受けた年にその贈与に係る贈与者が死亡した場合などは、この「贈与税の申告のしかた」の説明と異なる点がありますので、詳しくは、国税庁ホームページ【<https://www.nta.go.jp>】をご覧ください。

二 計算方法

相続時精算課税を選択した贈与者ごとに、1年間に贈与を受けた相続時精算課税適用財産の価額の合計額（課税価格）から**相続時精算課税の特別控除額**を控除した残額に20%の税率を乗じて贈与税額を計算します。

相続時精算課税の特別控除額とは、次の1又は2に掲げる金額のうちいずれか低い金額をいいます。

- 2,500万円（前年までにこの相続時精算課税の特別控除額を使用した場合には、2,500万円から既に使用した額を控除した残額）
- 相続時精算課税を選択した贈与者ごとの贈与税の課税価格

(注) 1 **相続時精算課税の特別控除額は、控除を受ける金額など一定の事項を記載した贈与税の申告書を申告書の提出期間内に提出した場合に限り控除することができます。**

2 控除しきれなかった特別控除額については、翌年以降に繰り越されます。

(3) 贈与税の課税財産

贈与税がかかる財産は、「イ 贈与を受けた財産」及び「ロ 贈与を受けたものとみなされる財産」です。

イ 贈与を受けた財産

贈与を受けた財産とは、「あげましょう」「もらいましょう」という当事者間の契約により取得した土地、家屋、立木、事業（農業）用財産、有価証券、家庭用財産、貴金属、宝石、書画・骨とう、預貯金、現金などの一切の財産です。

- (注) 1 親の土地や家屋を無償で子の名義に変更したり、夫の株式を無償で妻の名義に変更した場合など、無償で不動産や有価証券などの財産の名義を変更した場合には、原則として、新たに名義人となった人が、その財産を贈与によって取得したものとされます。
- 2 親が買い入れた土地や家屋を子の名義で登記したり、夫が買った株式を妻の名義にした場合など、買い入れた不動産や有価証券などの財産の名義を他人名義にした場合には、原則として、その名義人となった人が、その取得資金を贈与によって取得したものとされます。
- 3 子や孫が、土地や家屋を取得するために親や祖父母から資金の援助を受けた場合には、その援助が贈与であるときはもちろん、その援助が貸借の形式をとっていても、その返済が「出世払い」や「ある時払いの催促なし」のように、実質的に贈与と認められるものであるときは、その資金を贈与によって取得したものとされます。
- 4 共働き夫婦が、土地や家屋を取得し、夫又は妻のどちらか一方の名義にした場合には、名義人となった人は、土地や家屋の取得に充てた資金のうち他の一方の人が負担した部分を、その人から贈与によって取得したものとされます。

ロ 贈与を受けたものとみなされる財産

贈与を受けた財産ではなくても、次の表に掲げる財産又は利益は、贈与によって取得したものとみなされます。

1	適正な対価の負担なく委託者以外の人を受益者とする信託が行われた場合の信託受益権 ※ 信託の設定等による贈与税の課税関係については、国税庁ホームページ【 https://www.nta.go.jp 】のタックスアンサー「No. 4427 新たに信託の設定等を行った場合」をご覧ください。
2	保険料を負担した人以外の人を受け取った保険金（相続税が課税される保険金は除かれます。）
3	掛金や保険料を負担した人以外の人定期金の給付を受けることとなった場合の定期金の受給権
4	著しく低い価額で財産を譲り受けたことによる利益
5	債務の免除、引受け等を受けたことによる利益
6	1 から 5 までに掲げる財産又は利益以外の経済的な利益を受けたことによる利益
7	直系尊属から教育資金の一括贈与を受けた場合の贈与税の非課税（教育資金の非課税）の適用を受ける信託受益権又は金銭等に係る教育資金管理契約が終了した場合に非課税拠出額から教育資金支出額及び管理残額を控除した残額
8	直系尊属から結婚・子育て資金の一括贈与を受けた場合の贈与税の非課税（結婚・子育て資金の非課税）の適用を受ける信託受益権又は金銭等に係る結婚・子育て資金管理契約が終了した場合に非課税拠出額から結婚・子育て資金支出額及び管理残額を控除した残額

ハ 贈与税がかからない財産

贈与を受けた財産であっても、次の表に掲げる財産には贈与税はかかりません。

1	法人から贈与を受けた財産（贈与税ではなく所得税がかかります。）
2	扶養義務者相互間で教育費や生活費に充てるために贈与を受けた財産で通常必要と認められる範囲内のもの
3	宗教、慈善、学術その他公益を目的とする事業を行う人で一定の要件に該当する人が、贈与を受けた財産で、その公益を目的とする事業の用に供することが確実なもの
4	学術に関する顕著な貢献を表彰するものとして又は顕著な価値がある学術に関する研究を奨励するものとして財務大臣の指定する特定の公益信託から交付された金品で財務大臣の指定するもの
5	学生や生徒に対する学資の支給を行うことを目的とする特定の公益信託から交付された金品
6	心身障害者共済制度に基づく給付金の受給権
7	国会議員、地方公共団体の議会の議員、都道府県知事及び市町村長の選挙の候補者が、選挙運動に関して贈与を受けた金品などで、選挙管理委員会に報告されたもの
8	相続又は遺贈によって財産を取得した人が、その相続のあった年にその被相続人から贈与を受けた財産で、特定贈与財産（56ページ参照）に該当しないもの（贈与税ではなく相続税がかかります。）
9	社交上の香典や贈答品などで社会通念上相当と認められるもの
10	特定障害者扶養信託契約に基づく信託受益権で非課税の適用を受けるもの
11	住宅取得等資金の非課税（58、59ページ参照）の適用を受ける金銭
12	直系尊属から教育資金の一括贈与を受けた場合の贈与税の非課税（教育資金の非課税）の適用を受ける信託受益権又は金銭等
13	直系尊属から結婚・子育て資金の一括贈与を受けた場合の贈与税の非課税（結婚・子育て資金の非課税）の適用を受ける信託受益権又は金銭等

「特定贈与財産」

特定贈与財産（55ページ）とは、贈与時において被相続人との婚姻期間が20年以上であるその被相続人の配偶者（既に被相続人からの贈与について贈与税の配偶者控除の特例の適用を受けたことがない人に限ります。）が、その被相続人から贈与を受けた居住用不動産又は金銭のうち、贈与税の配偶者控除の特例の適用があるものとした場合に、控除されることとなる金額（2,000万円が限度となります。）に相当する部分として、相続税の申告書において選択する部分をいいます。

なお、この特定贈与財産については、「贈与税がかからない財産」（55ページのハの8参照）には含まれませんので、贈与税の申告をしなければなりません。贈与税の配偶者控除の特例の要件については、58ページを参照してください。

(4) 贈与財産の評価

贈与を受けた財産の価額は、原則として、贈与を受けた時の時価で評価します。主な財産の評価のあらまは、次のとおりです。詳しくは、国税庁ホームページ【<https://www.nta.go.jp>】をご確認ください。

イ 土地

(イ) 宅地

宅地の評価方式には、【路線価方式】と【倍率方式】という2つの方法があります。

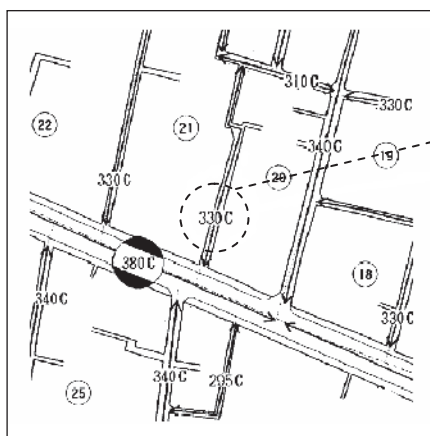
【路線価方式】

路線価が定められている地域の評価方法です。路線価とは、路線（道路）に面する標準的な宅地の1平方メートル当たりの価額（千円単位で表示しています。）のことで、「路線価図」で確認することができます。

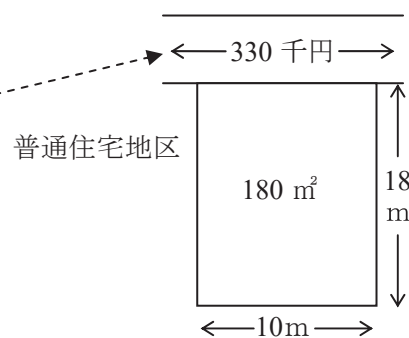
宅地の価額は、原則として、路線価をその宅地の形状等に応じた調整率で補正した後、その宅地の面積を掛けて計算します。

(注) 調整率には、「奥行価格補正率」、「側方路線影響加算率」などがあります。具体的な数値については、国税庁ホームページ「財産評価基準書 路線価図・評価倍率表」【<https://www.rosenka.nta.go.jp>】をご確認ください。

路線価図（抜粋）



(例)



(路線価) (奥行価格補正率) (面積) (評価額)
 $33 \text{ 万円} \times 1.00 \times 180 \text{ m}^2 = 5,940 \text{ 万円}$

【倍率方式】

路線価が定められていない地域の評価方法です。宅地の価額は、原則として、その宅地の固定資産税評価額（都税事務所や市（区）役所又は町村役場で確認してください。）に一定の倍率（倍率は「評価倍率表」で確認することができます。）を掛けて計算します。

評価倍率表（抜粋）

固定資産税評価額に乗ずる倍率等						
宅地	田	畑	山林	原野	牧場	池沼
路線	比準	比準	比準	比準		
路線	比準	比準	比準	比準		
1.1純	1.3純	2.2純				
1.1純	1.1純	1.6純	1.9純	2.0純		

(例)

(固定資産税評価額) (倍率) (評価額)
 $1,000 \text{ 万円} \times 1.1 = 1,100 \text{ 万円}$

(注) 評価倍率表の「固定資産税評価額に乗ずる倍率等」欄に「路線」と表示されている地域については、路線価方式により評価を行います。

※ 「路線価図」や「評価倍率表」は、国税庁ホームページ【<https://www.nta.go.jp>】で閲覧することができます（財産評価基準書 路線価図・評価倍率表【<https://www.rosenka.nta.go.jp>】）。

(ロ) 借地権等

借地権等の評価については次のとおりです。

借地権	原則として、路線価方式又は倍率方式により評価した価額に借地権割合を掛けて計算します。
定期借地権	原則として、贈与の時に於いて借地権者に帰属する経済的利益及びその存続期間を基として計算します。
貸宅地	原則として、路線価方式又は倍率方式により評価した価額から、借地権、定期借地権等の価額を差し引いて計算します。
貸家建付地	原則として、路線価方式又は倍率方式により評価した価額から、借家人の有する敷地に対する権利の価額を差し引いて計算します。

(ハ) 田畑又は山林

原則として、固定資産税評価額（都税事務所や市（区）役所又は町村役場で確認してください。）に一定の倍率（倍率は「評価倍率表」で確認することができます。）を掛けて計算します。ただし、市街地にある田畑又は山林については、原則として付近の宅地の価額に比準して計算します。

ロ 家屋

家屋の評価については次のとおりです。

自家用家屋	原則として、固定資産税評価額（都税事務所や市（区）役所又は町村役場で確認してください。）により評価します。
貸家	原則として、固定資産税評価額から、固定資産税評価額に借家権割合と賃貸割合を乗じた価額を差し引いて計算します。

ハ 森林の立木

原則として、樹種、樹齢別に定めている標準価額（標準価額は国税庁ホームページ「財産評価基準書 路線価図・評価倍率表」【<https://www.rosenka.nta.go.jp>】で確認することができます。）を基として評価します。

ニ 事業用の機械、器具、農機具等

原則として、類似品の売買価額や専門家の意見などを参考として評価します。

ホ 上場株式

原則として、次の(イ)から(ニ)までの価額のうち、最も低い価額により評価します。

- (イ) 贈与を受けた日の終値
- (ロ) 贈与を受けた月の毎日の終値の月平均額
- (ハ) 贈与を受けた月の前月の毎日の終値の月平均額
- (ニ) 贈与を受けた月の前々月の毎日の終値の月平均額

(注) 上場株式を負担付贈与又は対価を伴う取引により取得した場合には、その株式の価額は、取得日における最終価格（終値）によって評価します。

ヘ 取引相場のない株式、出資

原則として、その会社の規模の大小、株主の態様、資産の構成割合などに応じ、次のような方式により評価します。具体的には「取引相場のない株式（出資）の評価明細書」（評価明細書の様式は国税庁ホームページ【<https://www.nta.go.jp>】からダウンロードすることができます。）を用いて評価します。

- (イ) 類似業種比準方式
- (ロ) 純資産価額方式
- (ハ) (イ)と(ロ)の併用方式
- (ニ) 配当還元方式

ト 家庭用財産・自動車

原則として、類似品の売買価額や専門家の意見などを参考として評価します。

チ 書画・骨とう等

原則として、類似品の売買価額や専門家の意見などを参考として評価します。

※ 贈与財産の評価に当たって作成した評価明細書は、贈与税の申告書に添付してください。

2 贈与税の配偶者控除の特例の概要

婚姻期間が20年以上である配偶者から、①居住用不動産（信託財産が居住用不動産である場合の信託に関する一定の権利を含みます。）の贈与を受けた場合又は②金銭の贈与を受けその金銭で居住用不動産を取得した場合（贈与を受けた金銭を信託し、その信託の受託者が信託財産として居住用不動産を取得した場合の信託に関する一定の権利を含みます。）で、①及び②の場合ともそれぞれの贈与を受けた年の翌年3月15日までにその居住用不動産を受贈者の居住の用に供し、かつ、その後引き続き居住の用に供する見込みであるときは、基礎控除額（110万円）のほかに、贈与された居住用不動産の価額と贈与を受けた金銭のうち居住用不動産の取得に充てた部分の金額との合計額から2,000万円（その合計額が2,000万円に満たないときにはその合計額）を控除することができます。

なお、この特例は、贈与税の申告書等に、この特例の適用により控除を受ける金額（配偶者控除額）その他必要な事項を記載するとともに、27ページの表に掲げる添付書類を提出した場合に限り、その適用を受けることができます。

（注）1 「居住用不動産」とは、専ら居住の用に供する土地若しくは土地の上に存する権利又は家屋で国内にあるものをいいます。

2 店舗兼住宅などのように居住の用とそれ以外の用に供されている不動産である場合は、居住の用に供している部分のみについて配偶者控除の特例が適用されます。

この制度の適用要件などについては、27ページのチェックシート又は国税庁ホームページ【<https://www.nta.go.jp>】に掲載されている「贈与税の申告のしかた『特例のあらまし等（贈与税の配偶者控除の特例）』」をご覧ください。

3 住宅取得等資金の贈与税の特例の概要

(1) 住宅取得等資金の非課税

令和4年1月1日から令和5年12月31日までの間に、父母や祖父母など直系尊属からの贈与により、自己の居住の用に供する住宅用の家屋の新築若しくは取得又は増改築等（以下「新築等」といいます。）の対価に充てるための金銭（以下「住宅取得等資金」といいます。）を取得した場合において、一定の要件を満たすときは、受贈者ごとに、**非課税限度額**（新築等をした住宅用の家屋が省エネ等住宅^(注)の場合は1,000万円、それ以外の住宅の場合は500万円）までの金額について、贈与税が非課税となります。

なお、平成21年分から令和3年分までの贈与税の申告で「住宅取得等資金の非課税」の適用を受けたことがある方は、原則として、この特例の適用を受けることができません。

また、住宅取得等資金の非課税の適用後の残額には、暦年課税にあっては基礎控除（110万円）を適用することができ、相続時精算課税（53ページ参照）にあっては特別控除（2,500万円）を適用することができます。この相続時精算課税の適用は、原則として、父母や祖父母からの贈与に限られます。

おって、この特例は、原則として、**贈与税の申告書の提出期間内**（2ページ参照）に贈与税の申告書及び一定の添付書類を提出した場合に限り、その適用を受けることができます。

（注）省エネ等住宅とは、省エネ等基準①断熱等性能等級4以上若しくは一次エネルギー消費量等級4以上であること、②耐震等級（構造躯体の倒壊等防止）2以上若しくは免震建築物であること又は③高齢者等配慮対策等級（専用部分）3以上であることをいいます。）に適合する住宅用の家屋であることにつき、新築又は取得の場合は44ページの「添付書類一覧A-1」の「No. 12」に掲げる書類により証明されたものをいい、増改築等の場合は46ページの「添付書類一覧A-2」の「No. 13」に掲げる書類により証明されたものをいいます。

《合計所得金額と床面積の要件について》

- 「住宅取得等資金の非課税」の適用を受ける人の令和4年分の所得税に係る合計所得金額（41ページ参照）が、2,000万円超（新築等をする住宅用の家屋の床面積が40㎡以上50㎡未満の場合は、1,000万円超）である場合には、この特例の適用はありませんのでご注意ください。
- 「住宅取得等資金の非課税」の適用を受ける場合には、新築又は取得をした住宅用の家屋（増改築等の場合は、増改築等をした後の住宅用の家屋）の登記簿上の床面積（マンションなどの区分所有建物の場合はその専有部分の床面積）が40㎡以上240㎡以下で、かつ、その家屋の床面積の2分の1以上に相当する部分が受贈者の居住の用に供されるものであることが必要です。

(2) 住宅取得等資金の贈与を受けた場合の相続時精算課税選択の特例

平成15年1月1日から令和5年12月31日までの間に、父母又は祖父母など直系尊属からの贈与により、自己の居住の用に供する住宅用の家屋の新築若しくは取得又は増改築等の対価に充てるための金銭を取得した場合で、一定の要件を満たすときには、贈与者がその贈与の年の1月1日において60歳未満であっても相続時精算課税を選択することができます。

この特例は、**贈与税の申告書の提出期間内**（2ページ参照）に贈与税の申告書及び一定の添付書類を提出した場合に限り、その適用を受けることができます。

《所得稅の住宅借入金等特別控除を適用する場合の注意点》

「住宅取得等資金の非課税」又は「住宅取得等資金の贈与を受けた場合の相続時精算課税選択の特例」（以下、この欄においてこれらを「住宅取得等資金の贈与の特例」といいます。）の適用を受ける人が、所得稅の住宅借入金等特別控除の適用を受ける場合において、次の1の金額が2の金額を超えるときには、その超える部分に相当する金額については、住宅借入金等特別控除の適用はありませんのでご注意ください。

- 1 住宅借入金等の年末残高の合計額
 - 2 住宅用の家屋の新築若しくは取得又は増改築等（以下「新築等」といいます。）の対価の額又は費用の額^(注1)から、住宅取得等資金の贈与の特例の適用を受けた部分の金額を差し引いた額^(注2)
- (注) 1 上記1の住宅借入金等のうちにその住宅用の家屋の敷地の用に供されている一定の土地等の取得に係るものがある場合には、その土地の対価を含みます。
2 住宅の新築等に関し補助金等の交付を受ける場合には、その補助金等の額も差し引きます。

《適用要件を満たさないこととなった場合の修正申告等について》

「住宅取得等資金の非課税」又は「住宅取得等資金の贈与を受けた場合の相続時精算課税選択の特例」の適用を受けて令和4年分の贈与稅の申告をした人で、次の1から3のいずれかに該当する人が、**令和5年12月31日までに**その住宅用の家屋に居住していない場合には、これらの特例の適用を受けることはできませんので、令和6年2月29日（木）まで（下記の災害に関する税制上の措置の適用がある場合には、令和7年2月28日（金）まで）に、令和4年分の贈与稅について修正申告書の提出及びその修正申告書の提出により納付することとなる稅額の納付をしなければなりません。

なお、令和4年分の贈与稅の申告で、「住宅取得等資金の贈与を受けた場合の相続時精算課税選択の特例」の適用を受けていた人の場合には、相続時精算課税届出書の提出はなかったものとみなされます。

- 1 令和5年3月15日までに住宅用の家屋の新築若しくは取得又は増改築等をしたが居住していない人
- 2 令和5年3月15日までに住宅用の家屋の新築に係る工事が完了（その工事が屋根（その骨組みを含みます。）を有し、土地に定着した建造物として認められる時以後の状態まで工事が進行しているものに限り）していない人
- 3 令和5年3月15日までに増改築等に係る工事が完了（増築又は改築部分の屋根（その骨組みを含みます。）を有し、既存の家屋と一体となって土地に定着した建造物として認められる時以後の状態まで工事が進行しているものに限り）していない人

○ 災害に関する税制上の措置

【居住期限の1年延長】

災害に基因するやむを得ない事情により、令和5年12月31日までにその住宅用の家屋に居住できなかった場合には、上記の令和5年12月31日の期限は、令和6年12月31日まで延長されます。

【取得期限及び居住期限の1年延長】

災害に基因するやむを得ない事情により、取得期限及び居住期限を1年延長し、「住宅取得等資金の非課税」又は「住宅取得等資金の贈与を受けた場合の相続時精算課税選択の特例」の適用を受けて令和4年分の贈与稅の申告をした場合には、上記の令和5年12月31日の期限は、令和6年12月31日まで延長されます。

「住宅取得等資金の非課税」及び「住宅取得等資金の贈与を受けた場合の相続時精算課税選択の特例」の適用要件など、詳しくは、国税庁ホームページ【<https://www.nta.go.jp>】に掲載されている『住宅取得等資金の贈与を受けた場合の贈与稅の非課税』等のあらまし（令和4年5月）（令和4年11月改訂）又は43ページ以降の「住宅取得等資金の贈与稅の特例に係るチェックシート（令和4年分用）」などをご覧ください。

(3) 震災に係る住宅取得等資金の非課税

①東日本大震災により滅失（通常の修繕によっては原状回復が困難な損壊を含みます。）をした住宅に居住していた人（居住しようとしていた人を含みます。）が、**令和4年1月1日から令和5年12月31日までの間に**父母や祖父母など直系尊属から住宅取得等資金（58ページ参照）の贈与を受けた場合又は②警戒区域設定指示等が行われた日においてその警戒区域設定指示等の対象区域内に所在する住宅に居住していた人（居住しようとしていた人を含みます。）が、**その警戒区域設定指示等が行われた日からその警戒区域設定指示等が解除された日以後1年を経過する日までの間に**父母や祖父母など直系尊属から住宅取得等資金の贈与を受けた場合で、一定の要件を満たすときは、一定の非課税限度額までの金額について、贈与稅が非課税となります。

(注) 一定の要件及び一定の非課税限度額については、国税庁ホームページに掲載されている「令和4年分『震災に係る住宅取得等資金の非課税』のチェックシート①-1」又は「令和4年分『震災に係る住宅取得等資金の非課税』のチェックシート①-2」をご覧ください。

【その他特例の概要等】

○ 贈与稅については、これらの特例のほか、次の特例があります。次の特例の概要等について、詳しくは国税庁ホームページ【<https://www.nta.go.jp>】に掲載されている特例のあらまし等をご覧ください。

- ・ 直系尊属から教育資金の一括贈与を受けた場合の贈与稅の非課税（教育資金の非課税）
- ・ 直系尊属から結婚・子育て資金の一括贈与を受けた場合の贈与稅の非課税（結婚・子育て資金の非課税）
- ・ 農地等についての贈与稅の納税猶予及び免除
- ・ 非上場株式等についての贈与稅の納税猶予及び免除の特例等
- ・ 個人の事業用資産についての贈与稅の納税猶予及び免除等
- ・ 医療法人の持分に係る経済的利益についての納税猶予及び免除・税額控除の特例等
- ・ 医療法人の持分の放棄があった場合の贈与稅の課税の特例
- ・ 相続時精算課税の適用を受ける山林についての相続稅の課税價格の軽減措置
- ・ 災害により被害を受けた場合の特例

贈与税（暦年課税）の税額の計算明細

(注) この計算明細は、贈与税（暦年課税）の税額を算出するために使用するものですので、税務署に提出する必要はありません（申告書と併せて提出する必要はありません。）。

国税庁ホームページでは、贈与税の申告書が作成できます。画面の案内に沿って金額等を入力すれば、贈与税額などが自動で計算されますので、ご利用ください。

令和4年分用

(特例贈与財産又は一般贈与財産のいずれか一方のみを取得した場合用)

● 特例贈与財産のみを贈与により取得した場合（申告書第一表の②欄に金額の記載がない場合）

贈与により財産を取得した人（贈与を受けた年の1月1日において18歳^(注)以上の人に限ります。）が、直系尊属（父母や祖父母など）から贈与により取得した財産（「特例贈与財産」といいます。）に係る贈与税の額は、「特例税率」を適用して計算します。

(注) 「18歳」とあるのは、令和4年3月31日以前の贈与については「20歳」となります。

特例贈与財産の価額の合計額 (申告書第一表の①の金額)	A	円
基礎控除額	B	1,100,000円
Bの控除後の課税価格【A-B】	C	,000円
Cに対する税額 ※ 下記の【速算表（特例贈与財産用）】 を使用して計算します。 (申告書第一表の⑦欄に転記します。)	D	円

(例) 特例贈与財産 6,000,000円を取得した場合

特例贈与財産の価額の合計額(A)から基礎控除額(B)を控除した課税価格(C)に【速算表（特例贈与財産用）】を使用して税額(D)を計算します。
 $A 6,000,000円 - B 1,100,000円 = C 4,900,000円$
 $C 4,900,000円 \times 20\% (\text{特例税率}) - 300,000円 (\text{控除額}) = D 680,000円$

【速算表（特例贈与財産用）】

基礎控除後の課税価格	2,000千円以下	4,000千円以下	6,000千円以下	10,000千円以下	15,000千円以下	30,000千円以下	45,000千円以下	45,000千円超
特例税率	10%	15%	20%	30%	40%	45%	50%	55%
控除額(特例税率)	—	100千円	300千円	900千円	1,900千円	2,650千円	4,150千円	6,400千円

<ご注意ください!> 「特例税率」の適用を受ける場合で、次の①又は②のいずれかに該当するときは、贈与税の申告書とともに、贈与により財産を取得した人の戸籍の謄本又は抄本その他の書類でその人の氏名、生年月日及びその人が贈与者の直系尊属に該当することを証する書類を提出する必要があります。ただし、過去の年分において同じ贈与者からの贈与について「特例税率」の適用を受けるために当該書類を提出している場合には、申告書第一表の「過去の贈与税の申告状況」欄に、その提出した年分及び税務署名を記入すれば、当該書類を重ねて提出する必要はありません。

①「特例贈与財産」のみの贈与を受けた場合で、その財産の価額から基礎控除額(1,100千円)を差し引いた後の課税価格が3,000千円を超えるとき

②「一般贈与財産」と「特例贈与財産」の両方の贈与を受けた場合で、その両方の財産の価額の合計額から基礎控除額(1,100千円)を差し引いた後の課税価格*が3,000千円を超えるとき

*「一般贈与財産」について配偶者控除の特例の適用を受ける場合には、基礎控除額(1,100千円)と配偶者控除額を差し引いた後の課税価格となります。

● 一般贈与財産のみを贈与により取得した場合（申告書第一表の①欄に金額の記載がない場合）

「特例税率」の適用がない贈与により取得した財産（「一般贈与財産」といいます。）に係る贈与税の額は、「一般税率」を適用して計算します。

一般贈与財産の価額の合計額 (申告書第一表の②の金額)	A	円
配偶者控除額 (申告書第一表の③の金額)	B	円
基礎控除額	C	1,100,000円
B及びCの控除後の課税価格【A-B-C】	D	,000円
Dに対する税額 ※ 下記の【速算表（一般贈与財産用）】 を使用して計算します。 (申告書第一表の⑦欄に転記します。)	E	円

(例) 一般贈与財産 14,000,000円を取得した場合
(配偶者控除 10,000,000円を適用する場合)

一般贈与財産の価額の合計額(A)から配偶者控除額(B)及び基礎控除額(C)を控除した課税価格(D)に【速算表（一般贈与財産用）】を使用して税額(E)を計算します。
 $A 14,000,000円 - B 10,000,000円 - C 1,100,000円 = D 2,900,000円$
 $D 2,900,000円 \times 15\% (\text{一般税率}) - 100,000円 (\text{控除額}) = E 335,000円$

【速算表（一般贈与財産用）】

基礎控除後の課税価格	2,000千円以下	3,000千円以下	4,000千円以下	6,000千円以下	10,000千円以下	15,000千円以下	30,000千円以下	30,000千円超
一般税率	10%	15%	20%	30%	40%	45%	50%	55%
控除額(一般税率)	—	100千円	250千円	650千円	1,250千円	1,750千円	2,500千円	4,000千円

贈与税（暦年課税）の税額の計算明細

(注) この計算明細は、贈与税（暦年課税）の税額を算出するために使用するものですので、税務署に提出する必要はありません（申告書と併せて提出する必要はありません。）。

令和4年分用

(特例贈与財産と一般贈与財産の両方を取付した場合用)

● 特例贈与財産と一般贈与財産の両方を贈与により取得した場合(申告書第一表の①欄及び②欄の両方に金額の記載がある場合)

「特例税率」及び「一般税率」の両方を適用して計算します。

特例贈与財産の価額の合計額 (申告書第一表の①の金額)	A	円
一般贈与財産の価額の合計額 (申告書第一表の②の金額)	B	円
配偶者控除額 (申告書第一表の③の金額)	C	円
暦年課税分の課税価格の合計額【A+B-C】 (申告書第一表の④の金額)	D	円
基礎控除額	E	1,100,000円
④の控除後の課税価格【D-E】 (申告書第一表の⑥の金額)	F	,000円
④の金額に「特例税率」を適用した税額 ※ 下記の【速算表(特例贈与財産用)】 を使用して計算します。	G	円
特例贈与財産に対応する税額 【G×A/D】	H	円
④の金額に「一般税率」を適用した税額 ※ 下記の【速算表(一般贈与財産用)】 を使用して計算します。	I	円
一般贈与財産に対応する税額 【I×(B-C)/D】	J	円
税額 (H+I) (申告書第一表の⑦欄に転記します。)	K	円

(例) 特例贈与財産 5,000,000円及び一般贈与財産 10,000,000円を取得した場合

〔特例贈与財産の価額(A)と一般贈与財産の価額(B)の合計額(D)から基礎控除額(E)を控除した課税価格(F)に【速算表(特例贈与財産用)】及び【速算表(一般贈与財産用)】を使用して計算した税額(G・I)について、それぞれ(1)及び(2)のとおり按分計算し、その合計額(K)を計算します。〕

- 特例贈与財産に対応する税額 (G及びH欄の計算)
 $F13,900,000円 \times 40\% (特例税率) - 1,900,000円 (控除額) = G3,660,000円$
 $G3,660,000円 \times (A5,000,000円 / D15,000,000円) = H1,220,000円$ (注) 1円未満の端数があるときは、その端数金額を切り捨てます。
- 一般贈与財産に対応する税額 (I及びJ欄の計算)
 $F13,900,000円 \times 45\% (一般税率) - 1,750,000円 (控除額) = I4,505,000円$
 $I4,505,000円 \times ((B10,000,000円 - C0円) / D15,000,000円) = J3,003,333円$ (注) 1円未満の端数があるときは、その端数金額を切り捨てます。
- 贈与税額の計算 (K欄の計算)
 $H1,220,000円 + J3,003,333円 = K4,223,333円$

【速算表 (特例贈与財産用)】

贈与により財産を取得した人(贈与を受けた年の1月1日において18歳^(注)以上の人)に限り、直系尊属(父母や祖父母など)から贈与により取得した財産(「特例贈与財産」といいます。)に係る贈与税の額は、「特例税率」を適用して計算します。
 (注) 「18歳」とあるのは、令和4年3月31日以前の贈与については「20歳」となります。

基礎控除後の課税価格	2,000千円以下	4,000千円以下	6,000千円以下	10,000千円以下	15,000千円以下	30,000千円以下	45,000千円以下	45,000千円超
特例税率	10%	15%	20%	30%	40%	45%	50%	55%
控除額(特例税率)	-	100千円	300千円	900千円	1,900千円	2,650千円	4,150千円	6,400千円

<ご注意ください!> 「特例税率」の適用を受ける場合で、次の①又は②のいずれかに該当するときは、贈与税の申告書とともに、贈与により財産を取得した人の戸籍の謄本又は抄本その他の書類でその人の氏名、生年月日及びその人が贈与者の直系尊属に該当することを証する書類を提出する必要があります。ただし、過去の年分において同じ贈与者からの贈与について「特例税率」の適用を受けるために当該書類を提出している場合には、申告書第一表の「過去の贈与税の申告状況」欄に、その提出した年分及び税務署名を記入すれば、当該書類を重ねて提出する必要はありません。

- 「特例贈与財産」のみの贈与を受けた場合で、その財産の価額から基礎控除額(1,100千円)を差し引いた後の課税価格が3,000千円を超えるとき
 - 「一般贈与財産」と「特例贈与財産」の両方の贈与を受けた場合で、その両方の財産の価額の合計額から基礎控除額(1,100千円)を差し引いた後の課税価格^{*}が3,000千円を超えるとき
- ※ 「一般贈与財産」について配偶者控除の特例の適用を受ける場合には、基礎控除額(1,100千円)と配偶者控除額を差し引いた後の課税価格となります。

【速算表 (一般贈与財産用)】

「特例税率」の適用がない財産(「一般贈与財産」といいます。)に係る贈与税の額は、「一般税率」を適用して計算します。

基礎控除後の課税価格	2,000千円以下	3,000千円以下	4,000千円以下	6,000千円以下	10,000千円以下	15,000千円以下	30,000千円以下	30,000千円超
一般税率	10%	15%	20%	30%	40%	45%	50%	55%
控除額(一般税率)	-	100千円	250千円	650千円	1,250千円	1,750千円	2,500千円	4,000千円

贈与税の申告書の作成・送信は

国税庁ホームページの「確定申告書等作成コーナー」から！



1 パソコンから「国税庁ホームページ」へアクセス

作成コーナー



2 「確定申告書等作成コーナー」で申告書を作成

作成方法の概要や入力例は、5 ページ以降をご覧ください。

3 e-Taxで送信して提出（以下のいずれかの方法により送信）

○ マイナンバーカードをお持ちの方

マイナンバーカードの準備



以下のいずれかの方法による
マイナンバーカードの読み取り



スマホによるマイナンバー
カードの申請はこちらから！

スマートフォンを使用してe-Tax

QRコード読み取り



マイナポータルアプリのQRコード読
取機能を使って、パソコンの画面に
表示されたQRコードをスマートフォ
ンで読み取る。

(注) 事前にスマートフォン（マイナンバーカード読取対応）にマイナポータルアプリをインストール
しておく必要があります。



※「QRコード」は、株式会社デンソーウェーブの登録商標です。

マイナンバーカードの読み取り




スマートフォンに表示される
画面の案内に沿って、スマート
フォンのマイナンバーカード
を読み取る。

ICカードリーダーライターを 使用してe-Tax

ICカードリーダーライターで
マイナンバーカードの
読み取り



○ マイナンバーカードをお持ちでない方（ID・パスワード方式でe-Tax）



⚠ ID・パスワード方式は暫定的な対応ですので、お早めにマイナンバー
カードの取得をお願いします。

・「ID・パスワード方式の届出完了通知」の発行を希望される場合は、**申告される
ご本人が顔写真付きの本人確認書類をお持ちの上**、お近くの税務署にお越し
ください。

・過去に確定申告会場で、ID・パスワード方式の届出を提出された方は、申告書
の控えと一緒に保管されている場合がありますので、ご確認ください。

※ 作成した申告書等を、印刷して郵送等で所轄の税務署等に提出することもできます。

ご不明な点は、こちらから確認できます。

国税庁ホームページで確認

タックスアンサー
（よくある税の質問）



確定申告書等作成コーナーの
入力方法は動画で確認

確定申告 動画

